

## RAZÕES PARA INVESTIR

Fundo indicado para investidores com disposição de buscar rentabilidade por meio de ativos atrelados às taxas de juros e mercado de moedas, sem risco cambial.

O Fundo busca aplicar seus recursos através de uma carteira diversificada de ativos financeiros no mercado de taxas de juros prefixadas e pós-fixadas, no mercado de arbitragem de moedas e de indexadores de preços, com orçamento de volatilidade reduzido.

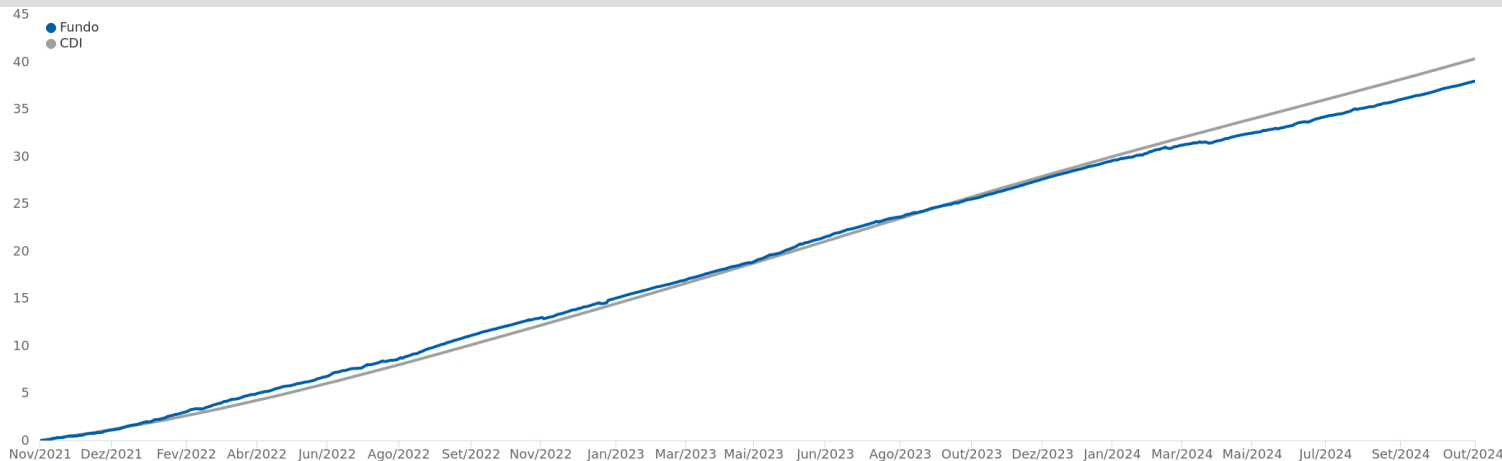
## OBJETIVO DE INVESTIMENTO

O FUNDO tem como objetivo buscar retorno acima do CDI no longo prazo, e combaixa volatilidade.

## CLASSIFICAÇÃO DE RISCO



## PERFORMANCE (36 meses)



## RENTABILIDADE (%)

	Jan	Fev	Mar	Abr	Mai	Jun	Jul	Ago	Set	Out	Nov	Dez	Ano	Acum	Histórico	Fundo (%)	%CDI
<b>2024</b>																	
Fundo (%)	0,90	0,66	0,67	0,46	0,69	0,64	0,82	0,73	0,76	0,87			7,44	58,41	06 m	4,59	87,1
CDI	1,0	0,8	0,8	0,9	0,8	0,8	0,9	0,9	0,8	0,9			9,0	65,7	12 m	9,38	85,5
%CDI	93,2	82,1	80,6	52,3	82,9	80,9	90,3	84,6	91,0	93,5			82,7	89,0	24 m	22,74	87,9
<b>2023</b>																	
Fundo (%)	1,07	0,80	1,10	0,73	1,33	1,20	0,98	0,87	0,83	0,83	0,93	0,88	12,16	47,44	36 m	37,97	94,1
CDI	1,1	0,9	1,2	0,9	1,1	1,1	1,1	1,0	1,0	1,0	0,9	0,9	13,1	52,0	48 m	41,80	92,9
%CDI	94,9	87,1	94,0	79,7	118,0	111,7	91,2	76,7	85,1	82,8	100,9	97,7	93,2	91,3			
<b>2022</b>																	
Fundo (%)	1,00	1,08	1,02	0,93	0,99	1,11	0,83	1,41	1,17	0,94	0,71	1,13	13,07	31,46			
CDI	0,7	0,8	0,9	0,8	1,0	1,0	1,0	1,2	1,1	1,0	1,0	1,1	12,4	34,4			
%CDI	136,7	144,0	110,8	111,9	96,0	109,6	80,3	121,1	109,0	92,6	70,0	101,0	105,6	91,3			
<b>2021</b>																	
Fundo (%)	0,15	0,04	0,10	0,11	0,18	0,25	0,32	0,35	0,48	0,49	0,50	0,76	3,78	16,27			
CDI	0,2	0,1	0,2	0,2	0,3	0,3	0,4	0,4	0,4	0,5	0,6	0,8	4,4	19,6			
%CDI	99,3	30,5	50,3	53,7	65,5	81,2	89,5	81,8	110,1	101,3	84,9	99,6	86,0	82,8			
<b>2020</b>																	
Fundo (%)	0,39	0,30	0,45	0,32	0,44	0,26	0,21	0,07	-0,07	0,03	0,11	0,17	2,71	12,04			
CDI	0,4	0,3	0,3	0,3	0,2	0,2	0,2	0,2	0,2	0,2	0,2	0,2	2,8	14,6			
%CDI	102,6	102,8	130,9	112,1	183,2	118,9	110,6	44,9	-	21,3	76,7	104,8	98,1	82,4			
<b>2019</b>																	
Fundo (%)	0,40	0,36	0,34	0,49	0,70	0,54	0,46	0,39	0,59	0,62	-0,05	0,38	5,34	9,08			
CDI	0,5	0,5	0,5	0,5	0,5	0,5	0,6	0,5	0,5	0,5	0,4	0,4	6,0	11,5			
%CDI	73,1	72,4	72,1	94,0	128,9	114,5	81,9	78,0	126,8	128,8	-	101,1	89,5	78,8			
<b>2018</b>																	
Fundo (%)			0,32	0,31	0,17	0,21	0,49	0,33	0,47	0,48	0,32	0,39	3,54	3,54			
CDI			0,5	0,5	0,5	0,5	0,5	0,6	0,5	0,5	0,5	0,5	5,2	5,2			
%CDI			69,5	60,0	33,1	40,5	89,6	58,8	101,1	87,8	64,9	79,3	67,7	67,7			

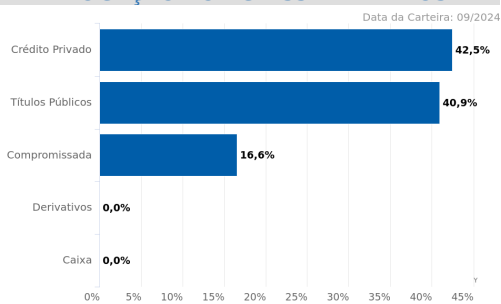
## MERCADO DE ATUAÇÃO

TÍTULOS PÚBLICOS	CRÉDITO PRIVADO
PÓS-FIXADO	AÇÕES
PREFIXADO	MOEDAS
INFLAÇÃO	INVESTIMENTO EXTERIOR
COTAS DE FUNDOS	OUTROS

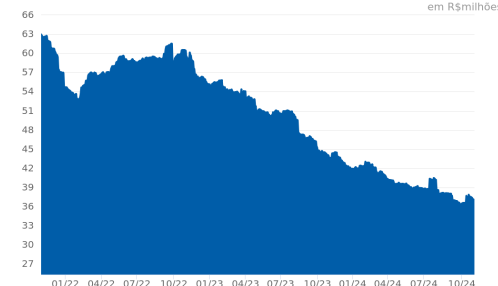
ATUA

NÃO ATUA

## ALOCÇÃO POR CLASSE DE ATIVOS



## PATRIMÔNIO LÍQUIDO (36 meses)



## CARACTERÍSTICAS

CNPJ: 29.157.485/0001-03 Aplicação Inicial: R\$ 0,01

Material de Divulgação. Leia sempre o Regulamento e a lâmina de informações essenciais, se houver, antes de investir. O investimento em Fundo não é garantido pelo Fundo Garantidor de Crédito - FGC. Rentabilidade obtida no passado não representa garantia de resultados Futuros. A rentabilidade divulgada não é líquida de impostos. Este fundo não possui uma política de investimentos que busca originar benefícios ambientais, sociais ou de governança. A utilização do índice de referência para comparativo da rentabilidade é mera referência e não parâmetro do Fundo. As características de movimentação apresentadas são válidas na data da posição deste documento, podendo sofrer alterações à critério da Administradora. As informações sobre o Fundo estão disponíveis nas agências CAIXA ou no endereço [www.caixa.gov.br](http://www.caixa.gov.br). SAC: 08007260101. Ouvidoria: 0800-725-7474, Alô CAIXA:4004 0104 (Capitais e Regiões Metropolitanas), 08001040104 (Demais Regiões) Central de Atendimento a Pessoas com Deficiência Auditiva e de Fala: 0800-726-2492.



Gestão:	CAIXA DTVM	Saldo Mínimo:	R\$ 0,01
Administrador:	Caixa Economica Federal	Resgate Mínimo:	R\$ 0,01
Classificação Anbima:	Multimercados Juros e Moedas	Aplicação (débil./conv.):	D+0 / D+0
Tributação:	Longo Prazo	Resgate (conv./créd.):	D+0 / D+0
Cota Utilizada:	Fechamento	Horário limite:	17:00
Início do Fundo:	05/03/2018	Volatilidade (12m):	0,38%
Taxa de Administração:	1%	Patrimônio Líquido em 31/10/2024:	R\$ 36.830.066,52
Taxa de Administração (Máxima):	1%	PL Médio de 12 meses:	R\$ 40.116.609,68
Taxa de Performance:	Não há	Classificação de Risco:	Moderado
Público-Alvo:	Investidores em geral.	Escala de Influência ASG:	Não se aplica

