

RAZÕES PARA INVESTIR

Fundo que possui carteira composta preponderantemente por títulos públicos federais pós fixados e operações compromissadas.

Ideal para investidores que buscam fundos de renda fixa com baixa volatilidade e rentabilidade aderente ao CDI.

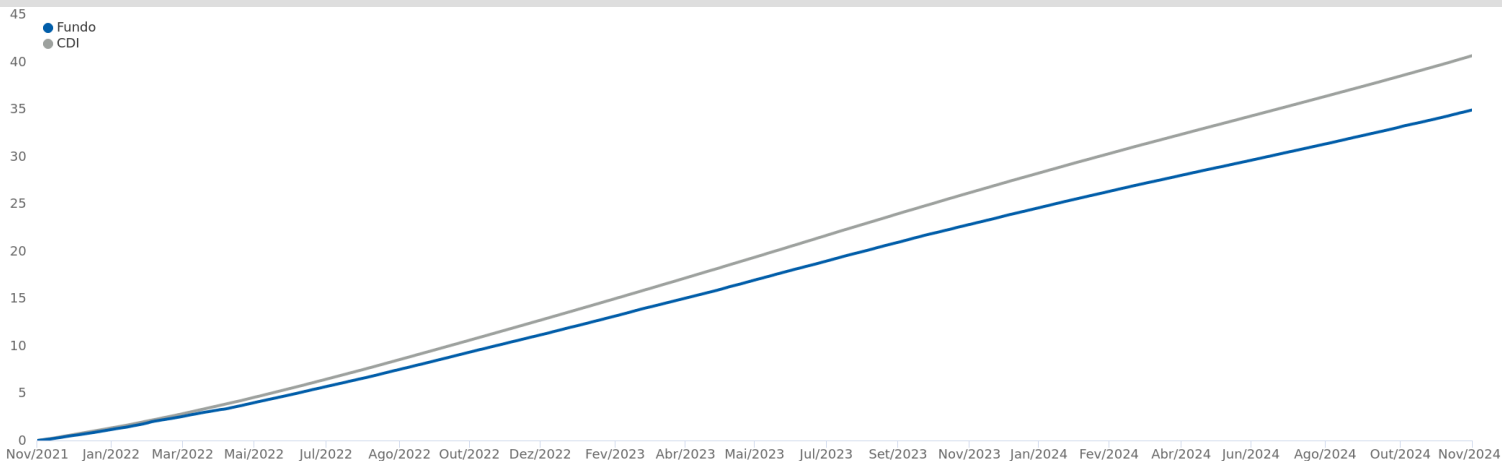
OBJETIVO DE INVESTIMENTO

O Fundo tem baixa volatilidade e seu objetivo é buscar rentabilidade aderente ao CDI através da exposição ao risco das variações das taxas de juros pós-fixadas.

CLASSIFICAÇÃO DE RISCO



PERFORMANCE (36 meses)



RENTABILIDADE (%)

	Jan	Fev	Mar	Abr	Mai	Jun	Jul	Ago	Set	Out	Nov	Dez	Ano	Acum	Histórico	Fundo (%)	%CDI
2024																	
Fundo (%)	0,84	0,69	0,72	0,76	0,71	0,68	0,78	0,76	0,72	0,80	0,70		8,46	2.255,05	06 m	4,54	86,2
CDI	1,0	0,8	0,8	0,9	0,8	0,8	0,9	0,9	0,8	0,9	0,8		9,9	4.203,3	12 m	9,36	85,9
%CDI	87,3	86,5	86,3	85,6	84,8	85,8	85,8	87,3	85,8	86,5	87,9		85,8	53,7	24 m	22,10	86,2
2023																	
Fundo (%)	1,00	0,83	1,02	0,79	1,03	0,97	0,94	1,02	0,87	0,85	0,79	0,79	11,44	2.071,37	36 m	34,93	85,9
CDI	1,1	0,9	1,2	0,9	1,1	1,1	1,1	1,1	1,0	1,0	0,9	0,9	13,1	3.817,3	48 m	38,20	83,1
%CDI	89,0	90,8	86,6	85,5	91,3	90,2	87,4	89,6	88,9	85,5	86,1	87,6	87,7	54,3			
2022																	
Fundo (%)	0,68	0,75	0,77	0,66	0,93	0,91	0,91	1,03	0,96	0,92	0,89	0,98	10,90	1.848,49			
CDI	0,7	0,8	0,9	0,8	1,0	1,0	1,0	1,2	1,1	1,0	1,0	1,1	12,4	3.365,2			
%CDI	92,3	100,3	83,7	78,7	90,7	89,8	87,5	88,6	89,2	90,2	87,4	87,2	88,1	54,9			
2021																	
Fundo (%)	0,09	-0,02	0,03	0,02	0,18	0,20	0,27	0,30	0,33	0,40	0,48	0,64	2,96	1.657,01			
CDI	0,2	0,1	0,2	0,2	0,3	0,3	0,4	0,4	0,4	0,5	0,6	0,8	4,4	2.983,6			
%CDI	61,4	-	17,6	8,4	66,5	65,8	74,6	70,8	75,1	84,0	81,3	83,6	67,3	55,5			
2020																	
Fundo (%)	0,24	0,17	0,20	0,16	0,12	0,09	0,06	0,03	-0,17	0,01	-0,01	0,14	1,05	1.606,57			
CDI	0,4	0,3	0,3	0,3	0,2	0,2	0,2	0,2	0,2	0,2	0,2	0,2	2,8	2.853,8			
%CDI	64,3	59,1	59,8	54,5	49,4	40,9	28,4	20,5	-	8,9	-	84,4	38,0	56,3			
2019																	
Fundo (%)	0,41	0,37	0,35	0,39	0,41	0,35	0,43	0,37	0,34	0,34	0,26	0,25	4,36	1.588,83			
CDI	0,5	0,5	0,5	0,5	0,5	0,5	0,6	0,5	0,5	0,5	0,4	0,4	6,0	2.774,2			
%CDI	75,4	75,4	75,5	75,5	75,4	75,4	75,4	73,6	72,7	71,1	68,2	66,1	73,1	57,3			
2018																	
Fundo (%)	0,45	0,36	0,41	0,39	0,38	0,39	0,41	0,43	0,35	0,41	0,37	0,37	4,83	1.518,24			
CDI	0,6	0,5	0,5	0,5	0,5	0,5	0,5	0,6	0,5	0,5	0,5	0,5	6,4	2.612,4			
%CDI	77,2	76,5	76,3	75,2	74,3	75,8	75,6	75,6	75,7	75,6	75,4	75,4	75,2	58,1			
2017																	
Fundo (%)	0,95	0,76	0,91	0,68	0,80	0,72	0,68	0,66	0,53	0,53	0,45	0,42	8,40	1.443,68			
CDI	1,1	0,9	1,1	0,8	0,9	0,8	0,8	0,8	0,6	0,7	0,6	0,5	10,0	2.448,7			
%CDI	87,4	87,7	87,1	86,6	86,7	89,1	85,3	82,9	81,9	81,4	78,8	77,7	84,4	59,0			
2016																	
Fundo (%)	0,93	0,87	1,00	0,93	0,98	1,02	0,98	1,07	0,97	0,92	0,92	0,98	12,21	1.324,02			
CDI	1,1	1,0	1,2	1,1	1,1	1,2	1,1	1,2	1,1	1,1	1,0	1,1	14,0	2.218,0			
%CDI	88,4	87,3	86,2	87,7	88,1	88,3	88,7	88,3	87,6	88,2	88,4	87,2	87,2	59,7			
2015																	
Fundo (%)	0,80	0,71	0,90	0,82	0,86	0,93	1,03	0,98	0,98	0,98	0,93	1,03	11,53	1.169,07			
CDI	0,9	0,8	1,0	1,0	1,0	1,1	1,2	1,1	1,1	1,1	1,1	1,2	13,2	1.933,3			
%CDI	86,3	86,6	87,2	87,2	87,4	87,6	87,9	88,4	88,3	88,2	88,6	88,7	87,1	60,5			
2014																	
Fundo (%)	0,71	0,66	0,64	0,70	0,74	0,68	0,80	0,73	0,77	0,80	0,72	0,82	9,11	1.037,92			
CDI	0,8	0,8	0,8	0,8	0,9	0,8	0,9	0,9	0,9	0,9	0,8	1,0	10,8	1.695,7			
%CDI	84,4	84,7	84,8	85,4	85,8	82,7	84,7	84,9	85,0	84,9	85,6	86,1	84,3	61,2			
2013																	
Fundo (%)	0,47	0,39	0,45	0,49	0,48	0,48	0,58	0,53	0,58	0,66	0,59	0,65	6,53	942,89			
CDI	0,6	0,5	0,5	0,6	0,6	0,6	0,7	0,7	0,7	0,8	0,7	0,8	8,1	1.520,6			
%CDI	79,9	80,2	82,8	82,3	81,7	81,9	81,5	76,2	83,2	82,3	82,6	83,7	81,0	62,0			
2012																	
Fundo (%)	0,72	0,60	0,73	0,58	0,61	0,50	0,49	0,53	0,41	0,47	0,42	0,42	6,67	878,99			
CDI	0,9	0,7	0,8	0,7	0,7	0,6	0,7	0,7	0,5	0,6	0,5	0,5	8,4	1.399,8			

Material de Divulgação. Leia sempre o Regulamento e a lâmina de informações essenciais, se houver, antes de investir. O investimento em Fundo não é garantido pelo Fundo Garantidor de Crédito - FGC. Rentabilidade obtida no passado não representa garantia de resultados Futuros. A rentabilidade divulgada não é líquida de impostos. Este fundo não possui uma política de investimentos que busca originar benefícios ambientais, sociais ou de governança. A utilização do índice de referência para comparativo da rentabilidade é mera referência e não parâmetro do Fundo. As características de movimentação apresentadas são válidas na data da posição deste documento, podendo sofrer alterações à critério da Administradora. As informações sobre o Fundo estão disponíveis nas agências CAIXA ou no endereço www.caixa.gov.br. SAC: 08007260101. Ouvidoria: 0800-725-7474, Alô CAIXA:4004 0104 (Capitais e Regiões Metropolitanas), 08001040104 (Demais Regiões) Central de Atendimento a Pessoas com Deficiência Auditiva e de Fala: 0800-726-2492.

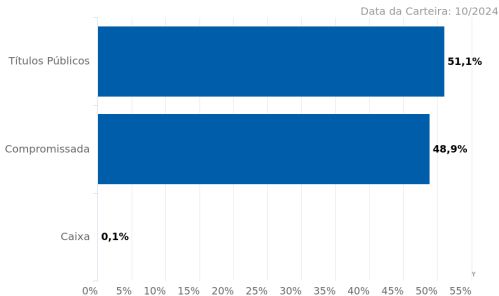


%CDI	80,8	80,8	89,5	83,2	83,2	78,0	72,2	77,1	76,7	77,5	76,8	78,9	79,3	62,8
2011														
Fundo (%)	0,68	0,68	0,74	0,68	0,80	0,78	0,79	0,88	0,77	0,72	0,70	0,73	9,33	817,75
CDI	0,9	0,8	0,9	0,8	1,0	1,0	1,0	1,1	0,9	0,9	0,9	0,9	11,6	1.283,4
%CDI	79,7	80,2	80,9	81,1	81,4	81,8	82,0	82,3	81,7	81,4	81,0	80,5	80,4	63,7
2010														
Fundo (%)	0,49	0,44	0,57	0,50	0,58	0,62	0,68	0,71	0,68	0,64	0,64	0,74	7,55	739,46
CDI	0,7	0,6	0,8	0,7	0,8	0,8	0,9	0,9	0,8	0,8	0,8	0,9	9,7	1.139,7
%CDI	75,2	75,0	75,1	76,0	77,7	78,8	79,5	80,2	80,4	79,3	79,5	79,3	77,5	64,9
2009														
Fundo (%)	0,89	0,70	0,79	0,68	0,60	0,59	0,60	0,52	0,52	0,52	0,49	0,54	7,71	680,54
CDI	1,1	0,9	1,0	0,8	0,8	0,8	0,8	0,7	0,7	0,7	0,7	0,7	9,9	1.029,6
%CDI	84,6	82,6	81,5	80,6	78,8	78,3	76,4	75,2	75,0	75,2	75,1	75,2	77,9	66,1
2008														
Fundo (%)	0,76	0,65	0,68	0,73	0,71	0,78	0,87	0,84	0,88	0,96	0,84	0,94	10,09	624,67
CDI	0,9	0,8	0,8	0,9	0,9	1,0	1,1	1,0	1,1	1,2	1,0	1,1	12,4	927,9
%CDI	82,8	81,8	81,7	81,0	81,4	82,2	82,4	82,8	80,5	81,9	84,5	85,0	81,6	67,3
2007														
Fundo (%)	0,90	0,72	0,87	0,78	0,85	0,74	0,79	0,80	0,65	0,75	0,68	0,68	9,61	558,26
CDI	1,1	0,9	1,1	0,9	1,0	0,9	1,0	1,0	0,8	0,9	0,8	0,8	11,8	814,8
%CDI	83,4	82,9	83,0	82,6	82,9	81,9	81,4	80,9	81,2	81,6	80,6	81,5	81,3	68,5
2006														
Fundo (%)	1,29	1,02	1,24	0,93	1,10	1,01	1,00	1,06	0,89	0,92	0,85	0,82	12,83	500,55
CDI	1,4	1,1	1,4	1,1	1,3	1,2	1,2	1,3	1,1	1,1	1,0	1,0	15,1	718,0
%CDI	90,0	89,4	87,1	86,3	86,0	85,4	85,2	84,8	84,5	84,3	83,9	83,4	85,2	69,7
2005														
Fundo (%)	1,28	1,12	1,39	1,27	1,34	1,43	1,34	1,46	1,37	1,26	1,28	1,33	17,09	432,28
CDI	1,4	1,2	1,5	1,4	1,5	1,6	1,5	1,7	1,5	1,4	1,4	1,5	19,0	611,0
%CDI	92,8	92,1	91,5	90,0	89,6	90,0	89,0	88,4	91,6	89,8	92,8	90,8	90,0	70,8
2004														
Fundo (%)	1,10	0,94	1,19	1,02	1,06	1,06	1,11	1,11	1,08	1,05	1,09	1,37	14,00	354,60
CDI	1,3	1,1	1,4	1,2	1,2	1,2	1,3	1,3	1,2	1,2	1,3	1,5	16,2	497,5
%CDI	87,2	87,0	86,6	86,7	86,2	86,6	86,5	86,7	86,9	87,0	87,2	92,8	86,6	71,3
2003														
Fundo (%)	1,80	1,67	1,63	1,71	1,80	1,70	1,90	1,61	1,51	1,46	1,19	1,20	20,95	298,77
CDI	2,0	1,8	1,8	1,9	2,0	1,9	2,1	1,8	1,7	1,6	1,3	1,4	23,3	414,4
%CDI	91,5	91,6	91,7	91,9	91,6	91,6	91,4	90,9	90,4	89,3	88,6	87,8	90,0	72,1
2002														
Fundo (%)	1,37	1,12	1,22	1,32	-3,47	0,91	0,61	0,74	1,36	1,46	1,43	1,59	9,99	229,69
CDI	1,5	1,3	1,4	1,5	1,4	1,3	1,5	1,5	1,4	1,6	1,5	1,7	19,1	317,2
%CDI	89,5	89,4	89,3	88,9	-	69,5	39,7	51,5	98,7	89,7	93,6	92,0	52,4	72,4
2001														
Fundo (%)	1,10	0,88	1,09	1,03	1,17	1,12	1,33	1,43	1,18	1,37	1,24	1,24	15,15	199,74
CDI	1,3	1,0	1,3	1,2	1,3	1,3	1,5	1,6	1,3	1,5	1,4	1,4	17,3	250,4
%CDI	87,3	87,2	87,4	87,6	88,2	88,5	88,7	89,1	89,3	89,2	89,2	89,1	87,7	79,8
2000														
Fundo (%)	1,29	1,29	1,29	1,15	1,33	1,24	1,15	1,23	1,07	1,13	1,07	1,05	15,26	160,30
CDI	1,4	1,4	1,4	1,3	1,5	1,4	1,3	1,4	1,2	1,3	1,2	1,2	17,3	198,8
%CDI	89,7	89,6	89,6	89,5	89,1	88,9	88,1	88,0	88,3	88,4	87,9	87,9	88,0	80,7
1999														
Fundo (%)	1,88	2,11	2,98	2,11	1,77	1,43	1,40	1,39	1,32	1,23	1,23	1,42	22,24	125,84
CDI	2,2	2,4	3,3	2,3	2,0	1,6	1,6	1,6	1,5	1,4	1,4	1,6	25,2	154,6
%CDI	87,6	89,8	90,6	91,8	89,2	86,9	86,2	89,9	90,1	89,4	89,7	89,8	88,4	81,4
1998														
Fundo (%)	2,49	1,96	2,10	1,50	1,40	1,37	1,45	1,24	2,12	2,61	2,36	2,15	25,26	84,74
CDI	2,7	2,1	2,2	1,7	1,6	1,6	1,7	1,5	2,4	2,9	2,6	2,4	28,6	103,4
%CDI	92,8	92,8	95,6	87,7	85,7	85,5	85,6	83,9	87,4	89,4	91,0	90,0	88,3	81,9
1997														
Fundo (%)	1,65	1,45	1,47	1,36	1,38	1,49	1,46	1,46	1,51	0,07	1,68	2,76	19,21	47,49
CDI	1,7	1,7	1,6	1,7	1,6	1,6	1,6	1,6	1,6	1,6	3,0	2,9	24,5	58,2
%CDI	95,3	86,7	89,8	82,1	87,0	93,4	91,0	92,2	95,1	4,5	55,7	94,7	78,3	81,6
1996														
Fundo (%)	2,25	2,02	1,89	1,66	1,83	1,71	1,77	1,75	1,70	1,70	1,65	1,56	23,72	23,72
CDI	2,4	2,3	2,2	2,1	2,0	2,0	1,9	2,0	1,9	1,9	1,8	1,8	27,0	27,0
%CDI	92,3	86,8	85,8	80,8	92,1	87,1	92,7	89,7	90,1	91,7	91,5	87,1	87,8	87,8

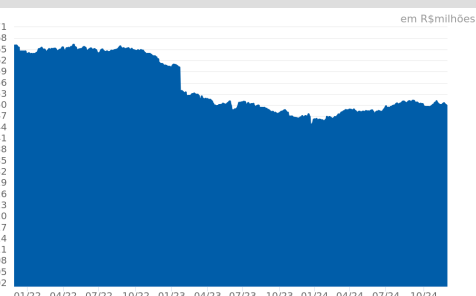
MERCADO DE ATUAÇÃO

TÍTULOS PÚBLICOS	CRÉDITO PRIVADO
PÓSFIXADO	AÇÕES
PREFIXADO	MOEDAS
INFLAÇÃO	INVESTIMENTO EXTERIOR
COTAS DE FUNDOS	OUTROS
ATUA	NÃO ATUA

ALOCÇÃO POR CLASSE DE ATIVOS



PATRIMÔNIO LÍQUIDO (36 meses)



CARACTERÍSTICAS

CNPJ:	00.834.072/0001-34	Aplicação Inicial:	R\$ 0,01
Gestão:	CAIXA DTVM	Saldo Mínimo:	R\$ 0,01
Administrador:	Caixa Economica Federal	Resgate Mínimo:	R\$ 0,01
Classificação Anbima:	Renda Fixa Duração Baixa Soberano	Aplicação (déb./conv.):	D+0 / D+0
Tributação:	Longo Prazo	Resgate (conv./créd.):	D+0 / D+0
Cota Utilizada:	Fechamento	Horário limite:	17:00
Início do Fundo:	02/10/1995	Volatilidade (12m):	0,04%
Taxa de Administração:	1,50%%	Patrimônio Líquido em 29/11/2024:	R\$ 147.604.626,36

Material de Divulgação. Leia sempre o Regulamento e a lâmina de informações essenciais, se houver, antes de investir. O investimento em Fundo não é garantido pelo Fundo Garantidor de Crédito - FGC. Rentabilidade obtida no passado não representa garantia de resultados Futuros. A rentabilidade divulgada não é líquida de impostos. Este fundo não possui uma política de investimentos que busca originar benefícios ambientais, sociais ou de governança. A utilização do índice de referência para comparativo da rentabilidade é mera referência e não parâmetro do Fundo. As características de movimentação apresentadas são válidas na data da posição deste documento, podendo sofrer alterações à critério da Administradora. As informações sobre o Fundo estão disponíveis nas agências CAIXA ou no endereço www.caixa.gov.br. SAC: 08007260101. Ouvidoria: 0800-725-7474, Alô CAIXA:4004 0104 (Capitais e Regiões Metropolitanas), 08001040104 (Demais Regiões) Central de Atendimento a Pessoas com Deficiência Auditiva e de Fala: 0800-726-2492.



Taxa de Administração (Máxima):	1,1%	PL Médio de 12 meses:	R\$ 148.577.838,40
Taxa de Performance:	Não há	Classificação de Risco:	Conservador
Público-Alvo:	Investidores em geral.	Escala de Influência ASG:	Não se aplica

