

RAZÕES PARA INVESTIR

Fundo de baixa volatilidade que aplica preponderantemente em ativos pós-fixados e que pode alocar até 50% de seu Patrimônio Líquido em ativos de crédito privado, com objetivo de buscar por melhores retornos.

Ideal para investidores com horizonte de investimento de longo prazo e que busquem fundos de renda fixa com baixa volatilidade (100% de seus ativos são de baixo risco de crédito).

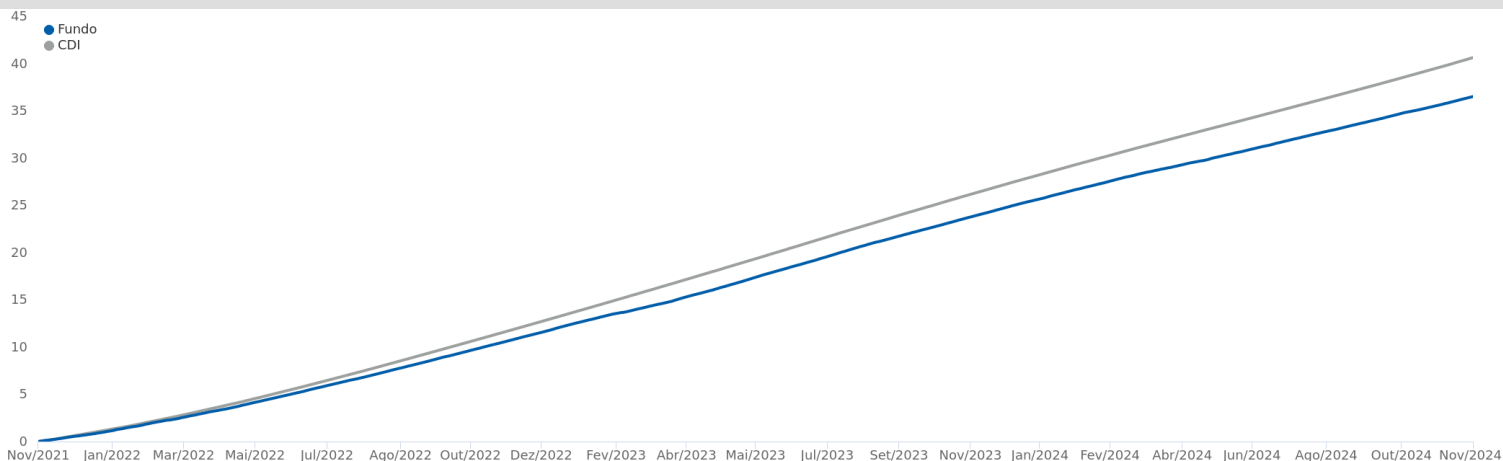
OBJETIVO DE INVESTIMENTO

O objetivo do FUNDO é buscar retorno aderente ao CDI no longo prazo, por meio de uma carteira diversificada de ativos financeiros de renda fixa, indexados a taxas de juros prefixadas, pós-fixadas e/ou índices de preços.

CLASSIFICAÇÃO DE RISCO



PERFORMANCE (36 meses)



RENTABILIDADE (%)

| | Jan | Fev | Mar | Abr | Mai | Jun | Jul | Ago | Set | Out | Nov | Dez | Ano | Acum | Histórico | Fundo (%) | %CDI |
|-------------|------|-------|-------|-------|-------|------|-------|------|-------|-------|------|-------|-------|----------|-----------|-----------|------|
| 2024 | | | | | | | | | | | | | | | | | |
| Fundo (%) | 0,91 | 0,74 | 0,76 | 0,74 | 0,71 | 0,71 | 0,85 | 0,78 | 0,76 | 0,78 | 0,70 | | 8,79 | 2.663,06 | 06 m | 4,72 | 89,5 |
| CDI | 1,0 | 0,8 | 0,8 | 0,9 | 0,8 | 0,8 | 0,9 | 0,9 | 0,8 | 0,9 | 0,8 | | 9,9 | 4.203,3 | 12 m | 9,76 | 89,6 |
| %CDI | 93,6 | 92,8 | 91,3 | 83,7 | 85,2 | 90,1 | 94,0 | 90,2 | 91,4 | 84,3 | 89,0 | | 89,2 | 63,4 | 24 m | 23,14 | 90,2 |
| 2023 | | | | | | | | | | | | | | | | | |
| Fundo (%) | 0,99 | 0,68 | 0,99 | 0,83 | 1,14 | 1,04 | 1,03 | 1,12 | 0,89 | 0,92 | 0,88 | 0,84 | 11,96 | 2.439,81 | 36 m | 36,54 | 89,9 |
| CDI | 1,1 | 0,9 | 1,2 | 0,9 | 1,1 | 1,1 | 1,1 | 1,1 | 1,0 | 1,0 | 0,9 | 0,9 | 13,1 | 3.817,3 | 48 m | 40,56 | 88,3 |
| %CDI | 88,5 | 74,3 | 84,0 | 90,6 | 101,2 | 97,3 | 96,3 | 98,3 | 91,2 | 92,4 | 95,5 | 94,1 | 91,7 | 63,9 | | | |
| 2022 | | | | | | | | | | | | | | | | | |
| Fundo (%) | 0,70 | 0,72 | 0,82 | 0,73 | 0,98 | 0,95 | 0,91 | 1,07 | 0,99 | 0,92 | 0,94 | 1,05 | 11,34 | 2.168,41 | | | |
| CDI | 0,7 | 0,8 | 0,9 | 0,8 | 1,0 | 1,0 | 1,0 | 1,2 | 1,1 | 1,0 | 1,1 | 1,1 | 12,4 | 3.365,2 | | | |
| %CDI | 95,2 | 96,3 | 88,3 | 87,7 | 95,1 | 93,9 | 88,4 | 91,8 | 92,8 | 90,4 | 92,2 | 93,0 | 91,6 | 64,4 | | | |
| 2021 | | | | | | | | | | | | | | | | | |
| Fundo (%) | 0,07 | -0,02 | -0,03 | 0,14 | 0,16 | 0,20 | 0,36 | 0,40 | 0,46 | 0,39 | 0,51 | 0,65 | 3,34 | 1.937,44 | | | |
| CDI | 0,2 | 0,1 | 0,2 | 0,2 | 0,3 | 0,3 | 0,4 | 0,4 | 0,4 | 0,5 | 0,6 | 0,8 | 4,4 | 2.983,6 | | | |
| %CDI | 47,2 | - | - | 66,4 | 59,5 | 65,8 | 101,2 | 95,2 | 105,2 | 80,5 | 86,7 | 85,5 | 76,1 | 64,9 | | | |
| 2020 | | | | | | | | | | | | | | | | | |
| Fundo (%) | 0,27 | 0,19 | 0,09 | -0,11 | 0,24 | 0,18 | 0,17 | 0,04 | -0,13 | -0,01 | 0,06 | 0,29 | 1,28 | 1.871,49 | | | |
| CDI | 0,4 | 0,3 | 0,3 | 0,3 | 0,2 | 0,2 | 0,2 | 0,2 | 0,2 | 0,2 | 0,2 | 0,2 | 2,8 | 2.853,8 | | | |
| %CDI | 71,4 | 65,8 | 26,1 | - | 100,2 | 84,6 | 86,6 | 21,9 | - | - | 41,7 | 176,0 | 46,4 | 65,6 | | | |
| 2019 | | | | | | | | | | | | | | | | | |
| Fundo (%) | 0,41 | 0,37 | 0,36 | 0,40 | 0,45 | 0,37 | 0,43 | 0,38 | 0,35 | 0,36 | 0,19 | 0,25 | 4,42 | 1.846,52 | | | |
| CDI | 0,5 | 0,5 | 0,5 | 0,5 | 0,5 | 0,5 | 0,6 | 0,5 | 0,5 | 0,5 | 0,4 | 0,4 | 6,0 | 2.774,2 | | | |
| %CDI | 74,8 | 75,3 | 77,0 | 78,0 | 83,4 | 78,4 | 76,5 | 75,3 | 76,0 | 74,7 | 50,4 | 66,2 | 74,0 | 66,6 | | | |
| 2018 | | | | | | | | | | | | | | | | | |
| Fundo (%) | 0,45 | 0,33 | 0,40 | 0,39 | 0,37 | 0,39 | 0,41 | 0,43 | 0,35 | 0,41 | 0,37 | 0,37 | 4,76 | 1.764,17 | | | |
| CDI | 0,6 | 0,5 | 0,5 | 0,5 | 0,5 | 0,5 | 0,5 | 0,6 | 0,5 | 0,5 | 0,5 | 0,5 | 6,4 | 2.612,4 | | | |
| %CDI | 76,7 | 71,0 | 74,8 | 74,5 | 72,4 | 74,5 | 75,0 | 75,4 | 74,2 | 75,7 | 75,6 | 76,0 | 74,2 | 67,5 | | | |
| 2017 | | | | | | | | | | | | | | | | | |
| Fundo (%) | 0,96 | 0,79 | 0,97 | 0,69 | 0,80 | 0,72 | 0,68 | 0,68 | 0,52 | 0,53 | 0,45 | 0,41 | 8,52 | 1.679,39 | | | |
| CDI | 1,1 | 0,9 | 1,1 | 0,8 | 0,9 | 0,8 | 0,8 | 0,8 | 0,6 | 0,7 | 0,6 | 0,5 | 10,0 | 2.448,7 | | | |
| %CDI | 88,6 | 91,7 | 92,8 | 87,6 | 86,3 | 88,2 | 84,7 | 84,3 | 81,6 | 82,7 | 78,7 | 76,0 | 85,6 | 68,6 | | | |
| 2016 | | | | | | | | | | | | | | | | | |
| Fundo (%) | 0,97 | 0,88 | 1,06 | 0,97 | 1,00 | 1,04 | 1,01 | 1,09 | 1,00 | 0,96 | 0,96 | 1,00 | 12,61 | 1.539,70 | | | |
| CDI | 1,1 | 1,0 | 1,2 | 1,1 | 1,1 | 1,2 | 1,1 | 1,2 | 1,1 | 1,1 | 1,0 | 1,1 | 14,0 | 2.218,0 | | | |
| %CDI | 91,8 | 88,0 | 91,3 | 91,6 | 89,9 | 89,9 | 90,8 | 90,1 | 90,0 | 91,5 | 92,7 | 89,5 | 90,1 | 69,4 | | | |
| 2015 | | | | | | | | | | | | | | | | | |
| Fundo (%) | 0,85 | 0,73 | 0,91 | 0,85 | 0,89 | 0,97 | 1,06 | 1,01 | 0,98 | 1,05 | 0,93 | 1,11 | 11,94 | 1.356,09 | | | |
| CDI | 0,9 | 0,8 | 1,0 | 1,0 | 1,0 | 1,1 | 1,2 | 1,1 | 1,1 | 1,1 | 1,1 | 1,2 | 13,2 | 1.933,3 | | | |
| %CDI | 91,3 | 89,7 | 87,9 | 89,9 | 90,3 | 91,1 | 90,2 | 91,5 | 88,1 | 94,7 | 88,2 | 95,4 | 90,3 | 70,1 | | | |
| 2014 | | | | | | | | | | | | | | | | | |
| Fundo (%) | 0,71 | 0,68 | 0,67 | 0,71 | 0,75 | 0,70 | 0,83 | 0,74 | 0,79 | 0,83 | 0,72 | 0,86 | 9,34 | 1.200,76 | | | |
| CDI | 0,8 | 0,8 | 0,8 | 0,8 | 0,9 | 0,8 | 0,9 | 0,9 | 0,9 | 0,9 | 0,8 | 1,0 | 10,8 | 1.695,7 | | | |
| %CDI | 85,0 | 86,4 | 87,9 | 86,9 | 86,9 | 85,7 | 87,9 | 85,7 | 87,3 | 87,6 | 85,4 | 90,2 | 86,4 | 70,8 | | | |
| 2013 | | | | | | | | | | | | | | | | | |
| Fundo (%) | 0,47 | 0,38 | 0,44 | 0,50 | 0,48 | 0,51 | 0,58 | 0,56 | 0,59 | 0,67 | 0,59 | 0,67 | 6,63 | 1.089,66 | | | |
| CDI | 0,6 | 0,5 | 0,5 | 0,6 | 0,6 | 0,6 | 0,7 | 0,7 | 0,7 | 0,8 | 0,7 | 0,8 | 8,1 | 1.520,6 | | | |
| %CDI | 79,3 | 79,9 | 81,8 | 82,5 | 81,7 | 85,7 | 82,6 | 80,1 | 84,8 | 83,5 | 83,2 | 86,3 | 82,3 | 71,7 | | | |
| 2012 | | | | | | | | | | | | | | | | | |

Material de Divulgação. Leia sempre o Regulamento e a lâmina de informações essenciais, se houver, antes de investir. O investimento em Fundo não é garantido pelo Fundo Garantidor de Crédito - FGC. Rentabilidade obtida no passado não representa garantia de resultados Futuros. A rentabilidade divulgada não é líquida de impostos. Este fundo não possui uma política de investimentos que busca originar benefícios ambientais, sociais ou de governança. A utilização do índice de referência para comparativo da rentabilidade é mera referência e não parâmetro do Fundo. As características de movimentação apresentadas são válidas na data da posição deste documento, podendo sofrer alterações à critério da Administradora. As informações sobre o Fundo estão disponíveis nas agências CAIXA ou no endereço www.caixa.gov.br. SAC: 08007260101. Ouvidoria: 0800-725-7474, Alô CAIXA:4004 0104 (Capitais e Regiões Metropolitanas), 08001040104 (Demais Regiões) Central de Atendimento a Pessoas com Deficiência Auditiva e de Fala: 0800-726-2492.

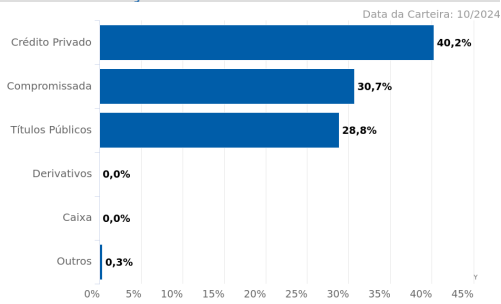


| | | | | | | | | | | | | | | |
|-----------|-------|-------|-------|------|-------|------|-------|------|-------|-------|-------|-------|-------|----------|
| Fundo (%) | 0,76 | 0,64 | 0,75 | 0,61 | 0,61 | 0,51 | 0,50 | 0,53 | 0,42 | 0,48 | 0,42 | 0,42 | 6,86 | 1.015,74 |
| CDI | 0,9 | 0,7 | 0,8 | 0,7 | 0,7 | 0,6 | 0,7 | 0,7 | 0,5 | 0,6 | 0,5 | 0,5 | 8,4 | 1.399,8 |
| %CDI | 85,8 | 86,0 | 92,2 | 86,7 | 83,0 | 79,8 | 73,3 | 77,7 | 77,7 | 78,9 | 77,8 | 79,3 | 81,5 | 72,6 |
| 2011 | | | | | | | | | | | | | | |
| Fundo (%) | 0,73 | 0,72 | 0,79 | 0,72 | 0,85 | 0,83 | 0,84 | 0,93 | 0,81 | 0,76 | 0,75 | 0,78 | 9,93 | 944,15 |
| CDI | 0,9 | 0,8 | 0,9 | 0,8 | 1,0 | 1,0 | 1,0 | 1,1 | 0,9 | 0,9 | 0,9 | 0,9 | 11,6 | 1.283,4 |
| %CDI | 84,9 | 85,4 | 86,0 | 86,2 | 86,3 | 87,0 | 87,0 | 86,6 | 86,3 | 86,1 | 87,2 | 85,9 | 85,7 | 73,6 |
| 2010 | | | | | | | | | | | | | | |
| Fundo (%) | 0,54 | 0,48 | 0,62 | 0,54 | 0,62 | 0,67 | 0,73 | 0,76 | 0,72 | 0,68 | 0,69 | 0,79 | 8,12 | 849,81 |
| CDI | 0,7 | 0,6 | 0,8 | 0,7 | 0,8 | 0,8 | 0,9 | 0,9 | 0,8 | 0,8 | 0,8 | 0,9 | 9,7 | 1.139,7 |
| %CDI | 82,0 | 81,5 | 81,7 | 82,2 | 83,2 | 84,6 | 84,6 | 85,2 | 85,6 | 84,6 | 85,2 | 85,1 | 83,4 | 74,6 |
| 2009 | | | | | | | | | | | | | | |
| Fundo (%) | 0,93 | 0,74 | 0,84 | 0,72 | 0,65 | 0,64 | 0,65 | 0,56 | 0,57 | 0,57 | 0,54 | 0,59 | 8,31 | 778,46 |
| CDI | 1,1 | 0,9 | 1,0 | 0,8 | 0,8 | 0,8 | 0,8 | 0,7 | 0,7 | 0,7 | 0,7 | 0,7 | 9,9 | 1.029,6 |
| %CDI | 89,3 | 87,0 | 86,6 | 86,1 | 84,6 | 84,6 | 82,8 | 81,6 | 82,1 | 81,8 | 82,0 | 81,7 | 83,9 | 75,6 |
| 2008 | | | | | | | | | | | | | | |
| Fundo (%) | 0,81 | 0,69 | 0,73 | 0,77 | 0,75 | 0,82 | 0,93 | 0,88 | 0,92 | 0,99 | 0,87 | 1,00 | 10,66 | 711,08 |
| CDI | 0,9 | 0,8 | 0,8 | 0,9 | 0,9 | 1,0 | 1,1 | 1,0 | 1,1 | 1,2 | 1,0 | 1,1 | 12,4 | 927,9 |
| %CDI | 87,7 | 87,1 | 86,8 | 86,1 | 86,5 | 86,8 | 87,3 | 87,2 | 84,0 | 84,2 | 87,8 | 90,2 | 86,2 | 76,6 |
| 2007 | | | | | | | | | | | | | | |
| Fundo (%) | 0,95 | 0,76 | 0,92 | 0,82 | 0,90 | 0,78 | 0,84 | 0,85 | 0,69 | 0,80 | 0,72 | 0,73 | 10,20 | 632,96 |
| CDI | 1,1 | 0,9 | 1,1 | 0,9 | 1,0 | 0,9 | 1,0 | 1,0 | 0,8 | 0,9 | 0,8 | 0,8 | 11,8 | 814,8 |
| %CDI | 87,8 | 87,0 | 87,8 | 87,3 | 87,7 | 86,8 | 86,4 | 85,7 | 86,2 | 86,8 | 85,9 | 86,8 | 86,3 | 77,7 |
| 2006 | | | | | | | | | | | | | | |
| Fundo (%) | 1,35 | 1,07 | 1,29 | 0,97 | 1,12 | 1,06 | 1,04 | 1,11 | 0,93 | 0,97 | 0,90 | 0,86 | 13,45 | 565,10 |
| CDI | 1,4 | 1,1 | 1,4 | 1,1 | 1,3 | 1,2 | 1,2 | 1,3 | 1,1 | 1,1 | 1,0 | 1,0 | 15,1 | 718,0 |
| %CDI | 94,8 | 93,6 | 90,9 | 90,1 | 88,0 | 89,7 | 89,1 | 88,9 | 88,7 | 88,6 | 88,1 | 87,8 | 89,4 | 78,7 |
| 2005 | | | | | | | | | | | | | | |
| Fundo (%) | 1,28 | 1,15 | 1,45 | 1,31 | 1,39 | 1,49 | 1,39 | 1,51 | 1,42 | 1,31 | 1,39 | 1,42 | 17,84 | 486,22 |
| CDI | 1,4 | 1,2 | 1,5 | 1,4 | 1,5 | 1,6 | 1,5 | 1,7 | 1,5 | 1,4 | 1,4 | 1,5 | 19,0 | 611,0 |
| %CDI | 92,6 | 94,4 | 95,3 | 93,4 | 93,0 | 93,8 | 92,3 | 91,3 | 94,9 | 93,4 | 101,2 | 96,9 | 93,9 | 79,6 |
| 2004 | | | | | | | | | | | | | | |
| Fundo (%) | 1,16 | 0,96 | 1,23 | 1,01 | 1,09 | 1,15 | 1,15 | 1,16 | 1,10 | 1,10 | 1,16 | 1,43 | 14,58 | 397,49 |
| CDI | 1,3 | 1,1 | 1,4 | 1,2 | 1,2 | 1,2 | 1,3 | 1,3 | 1,2 | 1,2 | 1,3 | 1,5 | 16,2 | 497,5 |
| %CDI | 91,8 | 89,2 | 89,1 | 86,3 | 88,8 | 93,6 | 89,7 | 90,0 | 88,8 | 91,6 | 92,7 | 96,5 | 90,2 | 79,9 |
| 2003 | | | | | | | | | | | | | | |
| Fundo (%) | 1,98 | 1,79 | 1,73 | 1,77 | 1,91 | 1,82 | 2,01 | 1,67 | 1,63 | 1,57 | 1,34 | 1,27 | 22,51 | 334,18 |
| CDI | 2,0 | 1,8 | 1,8 | 1,9 | 2,0 | 1,9 | 2,1 | 1,8 | 1,7 | 1,6 | 1,3 | 1,4 | 23,3 | 414,4 |
| %CDI | 100,8 | 98,0 | 97,3 | 95,1 | 97,3 | 98,1 | 96,6 | 94,2 | 97,0 | 96,1 | 99,9 | 92,7 | 96,7 | 80,7 |
| 2002 | | | | | | | | | | | | | | |
| Fundo (%) | 1,42 | 1,15 | 1,27 | 1,36 | -3,16 | 0,91 | 0,56 | 0,55 | 1,43 | 1,69 | 1,88 | 1,87 | 11,37 | 254,39 |
| CDI | 1,5 | 1,3 | 1,4 | 1,5 | 1,4 | 1,3 | 1,5 | 1,5 | 1,4 | 1,6 | 1,5 | 1,7 | 19,1 | 317,2 |
| %CDI | 92,6 | 92,5 | 92,5 | 91,9 | - | 69,5 | 36,3 | 37,8 | 103,8 | 103,3 | 123,1 | 108,3 | 59,6 | 80,2 |
| 2001 | | | | | | | | | | | | | | |
| Fundo (%) | 1,17 | 0,90 | 1,00 | 1,04 | 1,23 | 1,18 | 1,37 | 1,47 | 1,22 | 1,42 | 1,29 | 1,29 | 15,58 | 218,20 |
| CDI | 1,3 | 1,0 | 1,3 | 1,2 | 1,3 | 1,3 | 1,5 | 1,6 | 1,3 | 1,5 | 1,4 | 1,4 | 17,3 | 250,4 |
| %CDI | 93,1 | 88,9 | 79,8 | 87,9 | 92,3 | 92,8 | 91,6 | 92,1 | 92,3 | 92,5 | 92,4 | 92,5 | 90,2 | 87,2 |
| 2000 | | | | | | | | | | | | | | |
| Fundo (%) | 1,34 | 1,35 | 1,37 | 1,17 | 1,37 | 1,31 | 1,20 | 1,27 | 1,12 | 1,15 | 1,10 | 1,15 | 15,97 | 175,29 |
| CDI | 1,4 | 1,4 | 1,4 | 1,3 | 1,5 | 1,4 | 1,3 | 1,4 | 1,2 | 1,3 | 1,2 | 1,2 | 17,3 | 198,8 |
| %CDI | 93,2 | 93,7 | 95,0 | 91,1 | 91,8 | 94,7 | 91,8 | 91,0 | 92,4 | 90,2 | 90,7 | 96,0 | 92,1 | 88,2 |
| 1999 | | | | | | | | | | | | | | |
| Fundo (%) | 2,03 | 2,27 | 3,17 | 2,25 | 1,90 | 1,55 | 1,53 | 1,44 | 1,37 | 1,27 | 1,27 | 1,47 | 23,77 | 137,39 |
| CDI | 2,2 | 2,4 | 3,3 | 2,3 | 2,0 | 1,6 | 1,6 | 1,6 | 1,5 | 1,4 | 1,4 | 1,6 | 25,2 | 154,6 |
| %CDI | 94,4 | 96,7 | 96,6 | 97,9 | 95,7 | 94,2 | 94,1 | 93,2 | 93,5 | 92,7 | 92,9 | 93,1 | 94,5 | 88,9 |
| 1998 | | | | | | | | | | | | | | |
| Fundo (%) | 2,63 | 2,12 | 2,33 | 1,64 | 1,53 | 1,52 | 1,56 | 1,36 | 2,28 | 2,80 | 2,52 | 2,27 | 27,52 | 91,79 |
| CDI | 2,7 | 2,1 | 2,2 | 1,7 | 1,6 | 1,6 | 1,7 | 1,5 | 2,4 | 2,9 | 2,6 | 2,4 | 28,6 | 103,4 |
| %CDI | 98,3 | 100,4 | 106,0 | 95,8 | 94,0 | 94,7 | 92,0 | 92,1 | 94,1 | 96,0 | 97,2 | 95,0 | 96,2 | 88,8 |
| 1997 | | | | | | | | | | | | | | |
| Fundo (%) | 1,77 | 1,56 | 1,53 | 1,44 | 1,52 | 1,59 | 1,61 | 1,57 | 1,54 | -1,14 | 2,73 | 2,93 | 20,28 | 50,39 |
| CDI | 1,7 | 1,7 | 1,6 | 1,7 | 1,6 | 1,6 | 1,6 | 1,6 | 1,6 | 1,6 | 3,0 | 2,9 | 24,5 | 58,2 |
| %CDI | 102,3 | 93,8 | 93,8 | 87,3 | 95,7 | 99,5 | 100,4 | 98,9 | 97,0 | - | 90,8 | 100,6 | 82,7 | 86,6 |
| 1996 | | | | | | | | | | | | | | |
| Fundo (%) | 2,28 | 2,05 | 1,94 | 1,73 | 1,94 | 1,82 | 1,89 | 1,88 | 1,80 | 1,80 | 1,75 | 1,67 | 25,04 | 25,04 |
| CDI | 2,4 | 2,3 | 2,2 | 2,1 | 2,0 | 2,0 | 1,9 | 2,0 | 1,9 | 1,9 | 1,8 | 1,8 | 27,0 | 27,0 |
| %CDI | 93,5 | 88,1 | 88,5 | 84,6 | 97,5 | 92,8 | 99,0 | 96,3 | 95,3 | 97,4 | 97,3 | 93,5 | 92,7 | 92,7 |

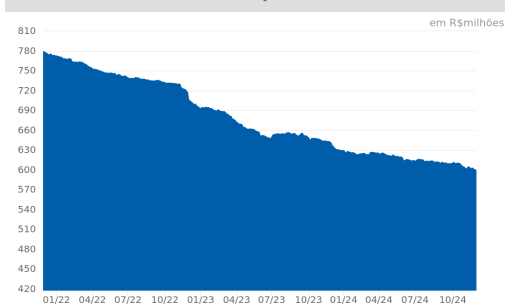
MERCADO DE ATUAÇÃO

| | |
|------------------|-----------------------|
| TÍTULOS PÚBLICOS | CRÉDITO PRIVADO |
| PÓSFIXADO | AÇÕES |
| PREFIXADO | MOEDAS |
| INFLAÇÃO | INVESTIMENTO EXTERIOR |
| COTAS DE FUNDOS | OUTROS |
| ATUA | NÃO ATUA |

ALOCÇÃO POR CLASSE DE ATIVOS



PATRIMÔNIO LÍQUIDO (36 meses)



CARACTERÍSTICAS

| | | | |
|-----------------------|---|-------------------------|-----------|
| CNPJ: | 68.623.479/0001-56 | Aplicação Inicial: | R\$ 0,01 |
| Gestão: | CAIXA DTVM | Saldo Mínimo: | R\$ 0,01 |
| Administrador: | Caixa Economica Federal | Resgate Mínimo: | R\$ 0,01 |
| Classificação Anbima: | Renda Fixa Duração Livre Grau de Investimento | Aplicação (déb./conv.): | D+0 / D+0 |
| Tributação: | Longo Prazo | Resgate (conv./créd.): | D+0 / D+0 |



Material de Divulgação. Leia sempre o Regulamento e a lâmina de informações essenciais, se houver, antes de investir. O investimento em Fundo não é garantido pelo Fundo Garantidor de Crédito - FGC. Rentabilidade obtida no passado não representa garantia de resultados Futuros. A rentabilidade divulgada não é líquida de impostos. Este fundo não possui uma política de investimentos que busca originar benefícios ambientais, sociais ou de governança. A utilização do índice de referência para comparativo da rentabilidade é mera referência e não parâmetro do Fundo. As características de movimentação apresentadas são válidas na data da posição deste documento, podendo sofrer alterações à critério da Administradora. As informações sobre o Fundo estão disponíveis nas agências CAIXA ou no endereço www.caixa.gov.br. SAC: 08007260101. Ouvidoria: 0800-725-7474, Alô CAIXA:4004 0104 (Capitais e Regiões Metropolitanas), 08001040104 (Demais Regiões) Central de Atendimento a Pessoas com Deficiência Auditiva e de Fala: 0800-726-2492.



| | | | |
|---------------------------------|------------------------|-----------------------------------|--------------------|
| Cota Utilizada: | Fechamento | Horário limite: | 17:00 |
| Início do Fundo: | 28/10/1992 | Volatilidade (12m): | 0,09% |
| Taxa de Administração: | 1,5% | Patrimônio Líquido em 29/11/2024: | R\$ 596.886.797,11 |
| Taxa de Administração (Máxima): | 1,5% | PL Médio de 12 meses: | R\$ 616.655.746,44 |
| Taxa de Performance: | Não há | Classificação de Risco: | Moderado |
| Público-Alvo: | Investidores em geral. | Escala de Influência ASG: | Não se aplica |

