

RAZÕES PARA INVESTIR

Ideal para investidores com horizonte de investimento de longo prazo e que busquem fundos de renda fixa com baixa volatilidade (100% de seus ativos são de baixo risco de crédito).

O fundo permite que até 50% de seu Patrimônio Líquido seja alocado em ativos privados de baixo risco de crédito.

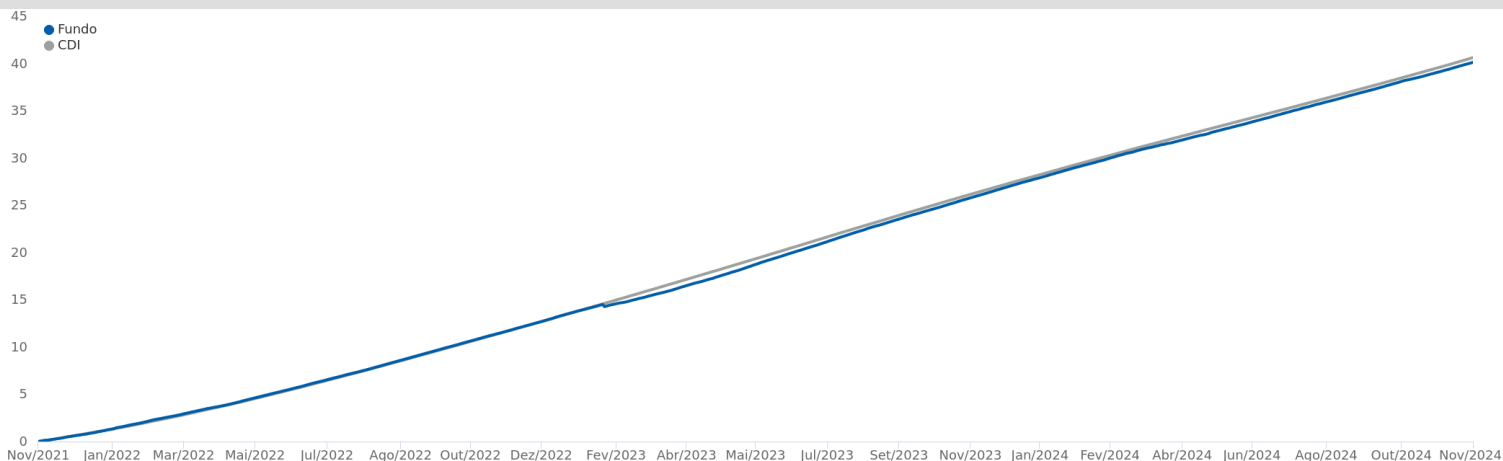
OBJETIVO DE INVESTIMENTO

O objetivo do FUNDO é buscar retorno aderente ao CDI no longo prazo, por meio de uma carteira diversificada de ativos financeiros de renda fixa, indexados a taxas de juros prefixadas, pós-fixadas e/ou índices de preços.

CLASSIFICAÇÃO DE RISCO



PERFORMANCE (36 meses)



RENTABILIDADE (%)

| | Jan | Fev | Mar | Abr | Mai | Jun | Jul | Ago | Set | Out | Nov | Dez | Ano | Acum | Histórico | Fundo (%) | %CDI |
|-------------|-------|-------|-------|-------|-------|-------|-------|-------|-------|-------|-------|-------|-------|----------|-----------|-----------|------|
| 2024 | | | | | | | | | | | | | | | | | |
| Fundo (%) | 0,99 | 0,80 | 0,83 | 0,81 | 0,81 | 0,80 | 0,94 | 0,87 | 0,84 | 0,87 | 0,78 | | 9,74 | 2.052,25 | 06 m | 5,25 | 99,6 |
| CDI | 1,0 | 0,8 | 0,8 | 0,9 | 0,8 | 0,8 | 0,9 | 0,9 | 0,8 | 0,9 | 0,8 | | 9,9 | 2.315,9 | 12 m | 10,80 | 99,2 |
| %CDI | 102,2 | 100,1 | 99,6 | 90,8 | 97,3 | 100,9 | 103,7 | 100,5 | 100,6 | 94,2 | 98,0 | | 98,8 | 88,6 | 24 m | 25,19 | 98,2 |
| 2023 | | | | | | | | | | | | | | | | | |
| Fundo (%) | 1,06 | 0,49 | 1,07 | 0,87 | 1,23 | 1,14 | 1,12 | 1,21 | 0,99 | 1,00 | 0,96 | 0,92 | 12,75 | 1.861,26 | 36 m | 40,16 | 98,8 |
| CDI | 1,1 | 0,9 | 1,2 | 0,9 | 1,1 | 1,1 | 1,1 | 1,1 | 1,0 | 1,0 | 0,9 | 0,9 | 13,1 | 2.099,2 | 48 m | 45,56 | 99,2 |
| %CDI | 94,2 | 53,9 | 90,9 | 95,1 | 109,9 | 106,4 | 104,0 | 105,8 | 101,9 | 100,1 | 104,6 | 102,7 | 97,7 | 88,7 | | | |
| 2022 | | | | | | | | | | | | | | | | | |
| Fundo (%) | 0,82 | 0,81 | 0,90 | 0,77 | 1,06 | 1,02 | 1,00 | 1,17 | 1,08 | 1,01 | 0,99 | 1,13 | 12,43 | 1.639,50 | | | |
| CDI | 0,7 | 0,8 | 0,9 | 0,8 | 1,0 | 1,0 | 1,0 | 1,2 | 1,1 | 1,0 | 1,0 | 1,1 | 12,4 | 1.845,3 | | | |
| %CDI | 112,6 | 108,6 | 97,7 | 92,8 | 102,8 | 100,9 | 96,6 | 100,1 | 101,0 | 98,6 | 97,2 | 100,4 | 100,5 | 88,9 | | | |
| 2021 | | | | | | | | | | | | | | | | | |
| Fundo (%) | 0,14 | 0,05 | 0,04 | 0,20 | 0,20 | 0,28 | 0,48 | 0,45 | 0,55 | 0,46 | 0,60 | 0,73 | 4,24 | 1.447,16 | | | |
| CDI | 0,2 | 0,1 | 0,2 | 0,2 | 0,3 | 0,3 | 0,4 | 0,4 | 0,4 | 0,5 | 0,6 | 0,8 | 4,4 | 1.631,2 | | | |
| %CDI | 92,3 | 40,3 | 17,9 | 94,1 | 75,8 | 90,7 | 135,6 | 106,5 | 124,4 | 95,7 | 101,7 | 95,5 | 96,6 | 88,7 | | | |
| 2020 | | | | | | | | | | | | | | | | | |
| Fundo (%) | 0,36 | 0,26 | 0,14 | 0,05 | 0,29 | 0,23 | 0,23 | 0,12 | 0,00 | 0,06 | 0,13 | 0,37 | 2,26 | 1.384,16 | | | |
| CDI | 0,4 | 0,3 | 0,3 | 0,3 | 0,2 | 0,2 | 0,2 | 0,2 | 0,2 | 0,2 | 0,2 | 0,2 | 2,8 | 1.558,3 | | | |
| %CDI | 95,5 | 88,8 | 40,7 | 16,3 | 119,7 | 105,7 | 117,3 | 77,0 | 0,4 | 39,8 | 89,4 | 224,3 | 81,6 | 88,8 | | | |
| 2019 | | | | | | | | | | | | | | | | | |
| Fundo (%) | 0,50 | 0,45 | 0,43 | 0,49 | 0,53 | 0,45 | 0,52 | 0,46 | 0,45 | 0,45 | 0,26 | 0,34 | 5,46 | 1.351,38 | | | |
| CDI | 0,5 | 0,5 | 0,5 | 0,5 | 0,5 | 0,5 | 0,6 | 0,5 | 0,5 | 0,5 | 0,4 | 0,4 | 6,0 | 1.513,6 | | | |
| %CDI | 92,5 | 91,7 | 92,5 | 95,4 | 97,3 | 95,7 | 92,2 | 90,8 | 96,0 | 93,6 | 67,8 | 89,3 | 91,6 | 89,3 | | | |
| 2018 | | | | | | | | | | | | | | | | | |
| Fundo (%) | 0,55 | 0,41 | 0,49 | 0,47 | 0,44 | 0,48 | 0,52 | 0,51 | 0,43 | 0,52 | 0,45 | 0,57 | 6,01 | 1.276,18 | | | |
| CDI | 0,6 | 0,5 | 0,5 | 0,5 | 0,5 | 0,5 | 0,5 | 0,6 | 0,5 | 0,5 | 0,5 | 0,5 | 6,4 | 1.422,7 | | | |
| %CDI | 94,3 | 88,1 | 92,7 | 90,7 | 85,3 | 93,1 | 95,5 | 90,3 | 92,9 | 96,2 | 91,3 | 115,1 | 93,6 | 89,7 | | | |
| 2017 | | | | | | | | | | | | | | | | | |
| Fundo (%) | 1,08 | 0,90 | 1,05 | 0,76 | 0,85 | 0,78 | 0,79 | 0,77 | 0,61 | 0,62 | 0,53 | 0,50 | 9,65 | 1.198,14 | | | |
| CDI | 1,1 | 0,9 | 1,1 | 0,8 | 0,9 | 0,8 | 0,8 | 0,8 | 0,6 | 0,7 | 0,6 | 0,5 | 10,0 | 1.330,8 | | | |
| %CDI | 99,1 | 103,9 | 100,1 | 96,0 | 92,2 | 96,3 | 98,8 | 95,6 | 94,9 | 96,6 | 94,2 | 92,8 | 96,9 | 90,0 | | | |
| 2016 | | | | | | | | | | | | | | | | | |
| Fundo (%) | 1,05 | 0,95 | 1,13 | 1,07 | 1,08 | 0,70 | 1,10 | 1,18 | 1,09 | 1,03 | 1,03 | 1,09 | 13,26 | 1.083,93 | | | |
| CDI | 1,1 | 1,0 | 1,2 | 1,1 | 1,1 | 1,2 | 1,1 | 1,2 | 1,1 | 1,1 | 1,0 | 1,1 | 14,0 | 1.201,3 | | | |
| %CDI | 99,4 | 95,2 | 97,2 | 101,7 | 97,6 | 60,6 | 99,2 | 97,3 | 98,8 | 98,5 | 99,5 | 97,4 | 94,7 | 90,2 | | | |
| 2015 | | | | | | | | | | | | | | | | | |
| Fundo (%) | 0,93 | 0,81 | 0,98 | 0,93 | 0,96 | 1,04 | 1,16 | 1,08 | 1,05 | 1,09 | 1,00 | 1,16 | 12,90 | 945,34 | | | |
| CDI | 0,9 | 0,8 | 1,0 | 1,0 | 1,0 | 1,1 | 1,2 | 1,1 | 1,1 | 1,1 | 1,1 | 1,2 | 13,2 | 1.041,5 | | | |
| %CDI | 100,7 | 99,4 | 95,1 | 98,3 | 98,0 | 97,4 | 98,7 | 97,2 | 94,7 | 98,0 | 95,2 | 100,2 | 97,6 | 90,8 | | | |
| 2014 | | | | | | | | | | | | | | | | | |
| Fundo (%) | 0,79 | 0,80 | 0,73 | 0,81 | 0,85 | 0,80 | 0,92 | 0,83 | 0,88 | 0,92 | 0,82 | 0,94 | 10,56 | 825,86 | | | |
| CDI | 0,8 | 0,8 | 0,8 | 0,8 | 0,9 | 0,8 | 0,9 | 0,9 | 0,9 | 0,9 | 0,8 | 1,0 | 10,8 | 908,1 | | | |
| %CDI | 93,7 | 102,0 | 96,0 | 99,0 | 99,1 | 97,3 | 98,2 | 96,5 | 97,6 | 97,7 | 98,1 | 98,8 | 97,7 | 90,9 | | | |
| 2013 | | | | | | | | | | | | | | | | | |
| Fundo (%) | 0,57 | 0,46 | 0,53 | 0,59 | 0,55 | 0,56 | 0,67 | 0,65 | 0,68 | 0,76 | 0,68 | 0,76 | 7,72 | 737,40 | | | |
| CDI | 0,6 | 0,5 | 0,5 | 0,6 | 0,6 | 0,6 | 0,7 | 0,7 | 0,7 | 0,8 | 0,7 | 0,8 | 8,1 | 809,8 | | | |
| %CDI | 96,9 | 96,1 | 97,7 | 97,8 | 94,5 | 95,0 | 95,5 | 93,3 | 96,8 | 95,1 | 96,4 | 97,5 | 95,9 | 91,1 | | | |
| 2012 | | | | | | | | | | | | | | | | | |

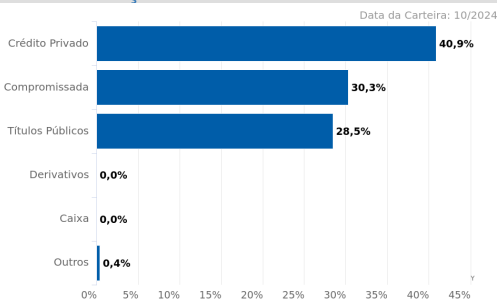


| | | | | | | | | | | | | | | |
|-----------|-------|-------|-------|-------|-------|-------|-------|------|-------|-------|-------|-------|-------|--------|
| Fundo (%) | 0,85 | 0,73 | 0,85 | 0,69 | 0,72 | 0,59 | 0,60 | 0,67 | 0,49 | 0,57 | 0,51 | 0,51 | 8,07 | 677,39 |
| CDI | 0,9 | 0,7 | 0,8 | 0,7 | 0,7 | 0,6 | 0,7 | 0,7 | 0,5 | 0,6 | 0,5 | 0,5 | 8,4 | 742,0 |
| %CDI | 96,3 | 98,3 | 104,5 | 98,1 | 98,0 | 92,8 | 88,4 | 96,9 | 92,1 | 94,5 | 93,4 | 95,6 | 95,9 | 91,3 |
| 2011 | | | | | | | | | | | | | | |
| Fundo (%) | 0,83 | 0,81 | 0,85 | 0,81 | 0,95 | 0,93 | 0,96 | 1,04 | 0,91 | 0,86 | 0,85 | 0,90 | 11,22 | 619,33 |
| CDI | 0,9 | 0,8 | 0,9 | 0,8 | 1,0 | 1,0 | 1,0 | 1,1 | 0,9 | 0,9 | 0,9 | 0,9 | 11,6 | 676,7 |
| %CDI | 96,7 | 95,9 | 92,4 | 96,5 | 96,4 | 97,8 | 99,0 | 96,7 | 96,7 | 97,2 | 98,8 | 98,9 | 96,8 | 91,5 |
| 2010 | | | | | | | | | | | | | | |
| Fundo (%) | 0,62 | 0,56 | 0,71 | 0,63 | 0,71 | 0,75 | 0,82 | 0,85 | 0,86 | 0,76 | 0,77 | 0,87 | 9,27 | 546,78 |
| CDI | 0,7 | 0,6 | 0,8 | 0,7 | 0,8 | 0,8 | 0,9 | 0,9 | 0,8 | 0,8 | 0,8 | 0,9 | 9,7 | 596,0 |
| %CDI | 94,3 | 93,8 | 93,5 | 94,6 | 95,1 | 94,6 | 95,3 | 95,8 | 102,2 | 93,9 | 96,1 | 94,2 | 95,2 | 91,8 |
| 2009 | | | | | | | | | | | | | | |
| Fundo (%) | 1,02 | 0,81 | 0,93 | 0,81 | 0,73 | 0,72 | 0,74 | 0,66 | 0,65 | 0,65 | 0,62 | 0,68 | 9,41 | 491,90 |
| CDI | 1,1 | 0,9 | 1,0 | 0,8 | 0,8 | 0,8 | 0,8 | 0,7 | 0,7 | 0,7 | 0,7 | 0,7 | 9,9 | 534,2 |
| %CDI | 97,3 | 95,1 | 96,2 | 96,0 | 95,6 | 95,5 | 94,9 | 95,6 | 94,2 | 93,8 | 94,0 | 94,0 | 95,1 | 92,1 |
| 2008 | | | | | | | | | | | | | | |
| Fundo (%) | 0,89 | 0,76 | 0,80 | 0,85 | 0,83 | 0,90 | 1,01 | 0,96 | 1,01 | 1,08 | 0,96 | 1,08 | 11,73 | 440,98 |
| CDI | 0,9 | 0,8 | 0,8 | 0,9 | 0,9 | 1,0 | 1,1 | 1,0 | 1,1 | 1,2 | 1,0 | 1,1 | 12,4 | 477,1 |
| %CDI | 96,6 | 96,0 | 95,7 | 94,9 | 95,2 | 95,5 | 95,5 | 95,0 | 91,9 | 91,8 | 96,1 | 97,7 | 94,8 | 92,4 |
| 2007 | | | | | | | | | | | | | | |
| Fundo (%) | 1,03 | 0,82 | 1,00 | 0,90 | 0,98 | 0,86 | 0,92 | 0,93 | 0,76 | 0,88 | 0,80 | 0,80 | 11,23 | 384,20 |
| CDI | 1,1 | 0,9 | 1,1 | 0,9 | 1,0 | 0,9 | 1,0 | 1,0 | 0,8 | 0,9 | 0,8 | 0,8 | 11,8 | 413,5 |
| %CDI | 95,4 | 94,8 | 95,7 | 95,2 | 95,8 | 95,1 | 94,9 | 94,5 | 95,0 | 95,8 | 94,8 | 95,7 | 95,0 | 92,9 |
| 2006 | | | | | | | | | | | | | | |
| Fundo (%) | 1,44 | 1,13 | 1,38 | 1,04 | 1,21 | 1,14 | 1,12 | 1,20 | 1,01 | 1,05 | 0,97 | 0,94 | 14,51 | 335,30 |
| CDI | 1,4 | 1,1 | 1,4 | 1,1 | 1,3 | 1,2 | 1,2 | 1,3 | 1,1 | 1,1 | 1,0 | 1,0 | 15,1 | 359,2 |
| %CDI | 100,7 | 99,6 | 97,0 | 96,4 | 94,5 | 96,3 | 95,8 | 95,8 | 95,9 | 95,7 | 95,5 | 95,5 | 96,4 | 93,3 |
| 2005 | | | | | | | | | | | | | | |
| Fundo (%) | 1,38 | 1,21 | 1,53 | 1,39 | 1,47 | 1,57 | 1,47 | 1,60 | 1,51 | 1,39 | 1,47 | 1,51 | 18,96 | 280,15 |
| CDI | 1,4 | 1,2 | 1,5 | 1,4 | 1,5 | 1,6 | 1,5 | 1,7 | 1,5 | 1,4 | 1,4 | 1,5 | 19,0 | 299,2 |
| %CDI | 100,0 | 99,9 | 100,6 | 98,7 | 98,2 | 99,1 | 97,5 | 96,7 | 100,3 | 98,7 | 106,4 | 102,6 | 99,8 | 93,6 |
| 2004 | | | | | | | | | | | | | | |
| Fundo (%) | 1,24 | 1,03 | 1,31 | 1,09 | 1,17 | 1,22 | 1,23 | 1,24 | 1,18 | 1,18 | 1,23 | 1,51 | 15,66 | 219,55 |
| CDI | 1,3 | 1,1 | 1,4 | 1,2 | 1,2 | 1,2 | 1,3 | 1,3 | 1,2 | 1,2 | 1,3 | 1,5 | 16,2 | 235,5 |
| %CDI | 98,5 | 95,3 | 95,3 | 92,8 | 95,4 | 100,0 | 95,9 | 96,2 | 95,0 | 97,7 | 98,7 | 102,4 | 96,8 | 93,3 |
| 2003 | | | | | | | | | | | | | | |
| Fundo (%) | 2,07 | 1,87 | 1,81 | 1,85 | 2,00 | 1,90 | 2,10 | 1,75 | 1,71 | 1,67 | 1,44 | 1,35 | 23,76 | 176,29 |
| CDI | 2,0 | 1,8 | 1,8 | 1,9 | 2,0 | 1,9 | 2,1 | 1,8 | 1,7 | 1,6 | 1,3 | 1,4 | 23,3 | 188,8 |
| %CDI | 105,6 | 102,4 | 101,8 | 99,2 | 101,9 | 102,7 | 101,1 | 98,7 | 101,9 | 101,8 | 107,1 | 98,7 | 102,1 | 93,4 |
| 2002 | | | | | | | | | | | | | | |
| Fundo (%) | 1,49 | 1,22 | 1,33 | 1,41 | -1,61 | 0,90 | 1,20 | 0,69 | 1,40 | 1,64 | 1,94 | 1,98 | 14,41 | 123,24 |
| CDI | 1,5 | 1,3 | 1,4 | 1,5 | 1,4 | 1,3 | 1,5 | 1,5 | 1,4 | 1,6 | 1,5 | 1,7 | 19,1 | 134,2 |
| %CDI | 97,3 | 98,1 | 96,9 | 95,0 | - | 68,8 | 78,2 | 47,6 | 101,1 | 100,7 | 126,9 | 114,8 | 75,5 | 91,8 |
| 2001 | | | | | | | | | | | | | | |
| Fundo (%) | 1,28 | 0,94 | 0,98 | 1,13 | 1,31 | 1,22 | 1,45 | 1,58 | 1,29 | 1,50 | 1,36 | 1,37 | 16,55 | 95,12 |
| CDI | 1,3 | 1,0 | 1,3 | 1,2 | 1,3 | 1,3 | 1,5 | 1,6 | 1,3 | 1,5 | 1,4 | 1,4 | 17,3 | 96,7 |
| %CDI | 101,6 | 93,2 | 78,7 | 96,0 | 98,4 | 96,5 | 96,9 | 98,6 | 97,3 | 98,1 | 97,4 | 98,0 | 95,8 | 98,4 |
| 2000 | | | | | | | | | | | | | | |
| Fundo (%) | 1,43 | 1,42 | 1,47 | 1,23 | 1,45 | 1,44 | 1,30 | 1,37 | 1,20 | 1,21 | 1,18 | 1,27 | 17,19 | 67,42 |
| CDI | 1,4 | 1,4 | 1,4 | 1,3 | 1,5 | 1,4 | 1,3 | 1,4 | 1,2 | 1,3 | 1,2 | 1,2 | 17,3 | 67,7 |
| %CDI | 98,9 | 98,6 | 102,2 | 95,9 | 97,5 | 103,6 | 99,5 | 98,4 | 98,8 | 94,2 | 96,8 | 106,3 | 99,2 | 99,6 |
| 1999 | | | | | | | | | | | | | | |
| Fundo (%) | 2,15 | 2,35 | 3,29 | 2,32 | 2,01 | 1,65 | 1,62 | 1,53 | 1,46 | 1,36 | 1,35 | 1,58 | 25,16 | 42,87 |
| CDI | 2,2 | 2,4 | 3,3 | 2,3 | 2,0 | 1,6 | 1,6 | 1,6 | 1,5 | 1,4 | 1,4 | 1,6 | 25,2 | 42,9 |
| %CDI | 100,0 | 100,1 | 100,1 | 101,0 | 101,0 | 100,5 | 99,8 | 99,2 | 99,1 | 98,8 | 98,6 | 99,6 | 100,0 | 99,8 |
| 1998 | | | | | | | | | | | | | | |
| Fundo (%) | | | | | | | 1,63 | 1,47 | 2,40 | 2,90 | 2,60 | 2,39 | 14,15 | 14,15 |
| CDI | | | | | | | 1,6 | 1,5 | 2,4 | 2,9 | 2,6 | 2,4 | 14,2 | 14,2 |
| %CDI | | | | | | | 100,5 | 99,5 | 99,0 | 99,4 | 99,9 | 100,0 | 99,6 | 99,6 |

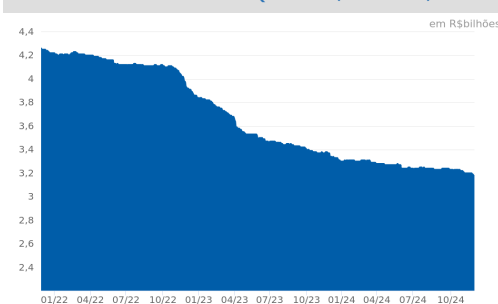
MERCADO DE ATUAÇÃO

| | |
|------------------|-----------------------|
| TÍTULOS PÚBLICOS | CRÉDITO PRIVADO |
| PÓSFIXADO | AÇÕES |
| PREFIXADO | MOEDAS |
| INFLAÇÃO | INVESTIMENTO EXTERIOR |
| COTAS DE FUNDOS | OUTROS |
| ATUA | NÃO ATUA |

ALOCÇÃO POR CLASSE DE ATIVOS



PATRIMÔNIO LÍQUIDO (36 meses)



CARACTERÍSTICAS

| | | | |
|---------------------------------|---|-----------------------------------|----------------------|
| CNPJ: | 02.201.163/0001-68 | Aplicação Inicial: | R\$ 50.000,00 |
| Gestão: | CAIXA DTVM | Saldo Mínimo: | R\$ 5.000,00 |
| Administrador: | Caixa Economica Federal | Resgate Mínimo: | R\$ 100,00 |
| Classificação Anbima: | Renda Fixa Duração Livre Grau de Investimento | Aplicação (déb./conv.): | D+0 / D+0 |
| Tributação: | Longo Prazo | Resgate (conv./créd.): | D+0 / D+0 |
| Cota Utilizada: | Fechamento | Horário limite: | 17:00 |
| Início do Fundo: | 03/11/1997 | Volatilidade (12m): | 0,10% |
| Taxa de Administração: | 0,6% | Patrimônio Líquido em 29/11/2024: | R\$ 3.149.773.055,66 |
| Taxa de Administração (Máxima): | 0,6% | PL Médio de 12 meses: | R\$ 3.261.616.647,81 |
| Taxa de Performance: | Não há | Classificação de Risco: | Moderado |
| Público-Alvo: | Investidores em geral. | Escala de Influência ASG: | Não se aplica |

Material de Divulgação. Leia sempre o Regulamento e a lâmina de informações essenciais, se houver, antes de investir. O investimento em Fundo não é garantido pelo Fundo Garantidor de Crédito - FGC. Rentabilidade obtida no passado não representa garantia de resultados Futuros. A rentabilidade divulgada não é líquida de impostos. Este fundo não possui uma política de investimentos que busca originar benefícios ambientais, sociais ou de governança. A utilização do índice de referência para comparativo da rentabilidade é mera referência e não parâmetro do Fundo. As características de movimentação apresentadas são válidas na data da posição deste documento, podendo sofrer alterações à critério da Administradora. As informações sobre o Fundo estão disponíveis nas agências CAIXA ou no endereço www.caixa.gov.br. SAC: 08007260101. Ouvidoria: 0800-725-7474, Alô CAIXA:4004 0104 (Capitais e Regiões Metropolitanas), 08001040104 (Demais Regiões) Central de Atendimento a Pessoas com Deficiência Auditiva e de Fala: 0800-726-2492.

