

**RAZÕES PARA INVESTIR**

Fundo indicado para investidores que busquem uma carteira diversificada em ativos privados.

O gestor do Fundo possui mandato para alocar até 100% de seu Patrimônio Líquido em ativos privados.

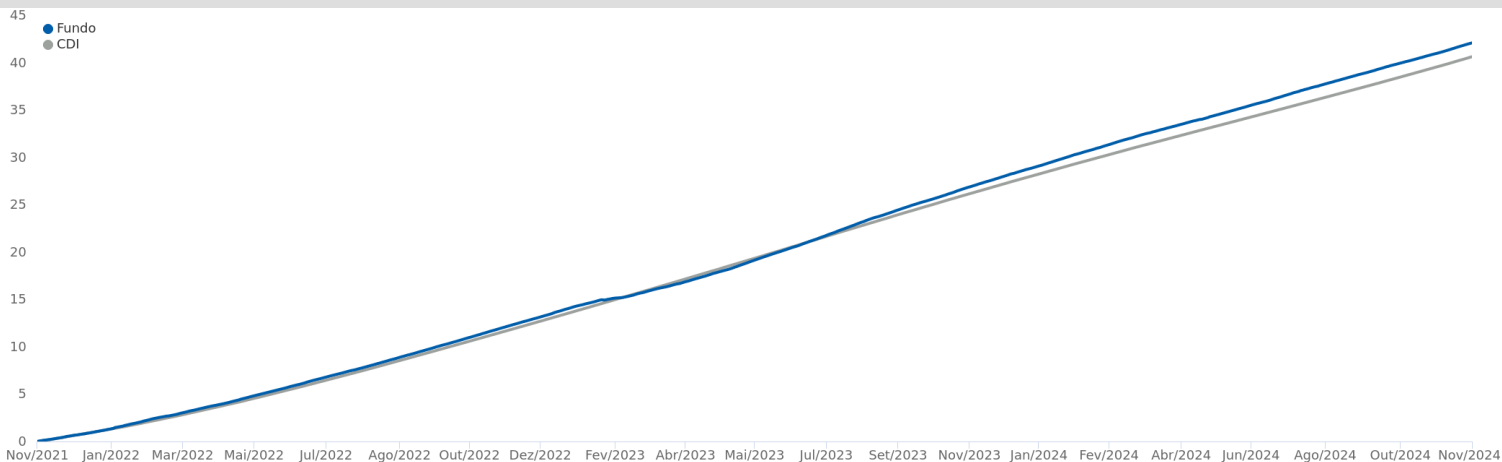
**OBJETIVO DE INVESTIMENTO**

Fundo com carteira diversificada composta por crédito privado e ativos indexados a taxas prefixadas, pós-fixadas e/ou índices de preços.

**CLASSIFICAÇÃO DE RISCO**



**PERFORMANCE (36 meses)**



**RENTABILIDADE (%)**

	Jan	Fev	Mar	Abr	Mai	Jun	Jul	Ago	Set	Out	Nov	Dez	Ano	Acum	Histórico	Fundo (%)	%CDI
<b>2024</b>															06 m	5,42	103,0
Fundo (%)	1,07	0,86	0,90	0,89	0,83	0,82	1,02	0,89	0,85	0,88	0,81		10,28	304,45	12 m	11,38	104,5
CDI	1,0	0,8	0,8	0,9	0,8	0,8	0,9	0,9	0,8	0,9	0,8		9,9	297,1	24 m	26,45	103,1
%CDI	110,8	107,4	108,3	99,9	100,1	104,6	112,9	102,1	102,1	94,8	101,8		104,3	102,5	36 m	42,13	103,6
<b>2023</b>															48 m	48,71	106,0
Fundo (%)	1,06	0,48	1,02	0,89	1,21	1,18	1,25	1,38	1,08	1,05	1,01	0,95	13,30	266,76			
CDI	1,1	0,9	1,2	0,9	1,1	1,1	1,1	1,1	1,0	1,0	0,9	0,9	13,1	261,5			
%CDI	94,2	52,4	86,8	96,7	108,0	110,1	116,8	121,0	110,9	105,1	110,2	105,7	102,0	102,0			
<b>2022</b>																	
Fundo (%)	0,82	0,89	0,92	0,83	1,09	1,06	1,01	1,19	1,10	1,04	1,06	1,15	12,86	223,70			
CDI	0,7	0,8	0,9	0,8	1,0	1,0	1,0	1,2	1,1	1,0	1,0	1,1	12,4	219,8			
%CDI	111,6	118,4	99,7	99,1	105,7	104,2	97,6	102,3	102,9	102,0	103,9	102,2	103,9	101,8			
<b>2021</b>																	
Fundo (%)	0,14	0,08	-0,04	0,37	0,29	0,31	0,51	0,57	0,61	0,51	0,58	0,76	4,79	186,82			
CDI	0,2	0,1	0,2	0,2	0,3	0,3	0,4	0,4	0,4	0,5	0,6	0,8	4,4	184,6			
%CDI	91,3	59,0	-	176,4	109,1	101,0	143,8	134,9	139,2	105,9	99,6	99,8	109,1	101,2			
<b>2020</b>																	
Fundo (%)	0,38	0,27	-0,60	-0,49	0,56	0,40	0,54	0,17	0,29	0,06	0,24	0,64	2,48	173,71			
CDI	0,4	0,3	0,3	0,3	0,2	0,2	0,2	0,2	0,2	0,2	0,2	0,2	2,8	172,6			
%CDI	100,7	90,6	-	-	235,9	185,5	276,7	107,4	183,7	37,9	163,6	387,8	89,6	100,7			
<b>2019</b>																	
Fundo (%)	0,50	0,47	0,45	0,49	0,54	0,43	0,52	0,47	0,41	0,39	0,19	0,33	5,35	167,08			
CDI	0,5	0,5	0,5	0,5	0,5	0,5	0,6	0,5	0,5	0,5	0,4	0,4	6,0	165,3			
%CDI	93,0	95,5	97,0	95,2	99,8	92,7	92,4	93,8	89,0	81,8	49,6	88,1	89,7	101,1			
<b>2018</b>																	
Fundo (%)	0,54	0,42	0,49	0,48	0,48	0,47	0,50	0,54	0,41	0,50	0,46	0,46	5,89	153,51			
CDI	0,6	0,5	0,5	0,5	0,5	0,5	0,5	0,6	0,5	0,5	0,5	0,5	6,4	150,3			
%CDI	91,8	89,8	91,8	92,5	92,2	90,7	91,4	94,4	87,9	91,9	94,0	93,7	91,7	102,1			
<b>2017</b>																	
Fundo (%)	1,05	0,87	1,06	0,77	0,91	0,81	0,77	0,77	0,61	0,62	0,53	0,50	9,66	139,42			
CDI	1,1	0,9	1,1	0,8	0,9	0,8	0,8	0,8	0,6	0,7	0,6	0,5	10,0	135,2			
%CDI	96,5	100,5	100,7	98,0	98,5	99,2	95,9	95,7	95,1	96,1	92,6	92,1	97,0	103,1			
<b>2016</b>																	
Fundo (%)	1,01	0,96	1,22	1,09	1,12	1,16	1,11	1,21	1,09	1,05	1,06	1,11	14,01	118,33			
CDI	1,1	1,0	1,2	1,1	1,1	1,2	1,1	1,2	1,1	1,1	1,0	1,1	14,0	113,9			
%CDI	95,6	96,3	105,0	102,9	101,3	99,7	99,9	99,3	98,8	100,6	102,4	98,7	100,1	103,9			
<b>2015</b>																	
Fundo (%)	0,94	0,85	1,05	0,97	1,00	1,08	1,20	1,15	1,12	1,19	1,03	1,18	13,56	91,50			
CDI	0,9	0,8	1,0	1,0	1,0	1,1	1,2	1,1	1,1	1,1	1,1	1,2	13,2	87,6			
%CDI	101,7	104,3	101,9	102,3	101,8	101,1	102,5	103,8	101,6	107,5	98,0	101,9	102,5	104,4			
<b>2014</b>																	
Fundo (%)	0,86	0,77	0,78	0,84	0,87	0,82	0,94	0,88	0,90	0,98	0,85	0,97	10,97	68,63			
CDI	0,8	0,8	0,8	0,8	0,9	0,8	0,9	0,9	0,9	0,9	0,8	1,0	10,8	65,7			
%CDI	103,0	99,0	102,9	102,7	100,9	99,8	99,9	102,5	100,4	103,5	101,2	102,0	101,6	104,4			
<b>2013</b>																	
Fundo (%)	0,60	0,43	0,51	0,72	0,48	0,51	0,73	0,64	0,71	0,81	0,71	0,79	7,91	51,96			
CDI	0,6	0,5	0,5	0,6	0,6	0,6	0,7	0,7	0,7	0,8	0,7	0,8	8,1	49,6			
%CDI	102,2	89,1	94,0	120,1	83,1	86,4	102,6	91,7	101,2	101,2	100,4	101,8	98,2	104,9			
<b>2012</b>																	
Fundo (%)	0,91	0,76	0,87	0,85	0,83	0,69	0,64	0,82	0,56	0,63	0,60	0,57	9,08	40,82			



Material de Divulgação. Leia sempre o Regulamento e a lâmina de informações essenciais, se houver, antes de investir. O investimento em Fundo não é garantido pelo Fundo Garantidor de Crédito - FGC. Rentabilidade obtida no passado não representa garantia de resultados Futuros. A rentabilidade divulgada não é líquida de impostos. Este fundo não possui uma política de investimentos que busca originar benefícios ambientais, sociais ou de governança. A utilização do índice de referência para comparativo da rentabilidade é mera referência e não parâmetro do Fundo. As características de movimentação apresentadas são válidas na data da posição deste documento, podendo sofrer alterações à critério da Administradora. As informações sobre o Fundo estão disponíveis nas agências CAIXA ou no endereço [www.caixa.gov.br](http://www.caixa.gov.br). SAC: 08007260101. Ouvidoria: 0800-725-7474, Alô CAIXA:4004 0104 (Capitais e Regiões Metropolitanas), 08001040104 (Demais Regiões) Central de Atendimento a Pessoas com Deficiência Auditiva e de Fala: 0800-726-2492.

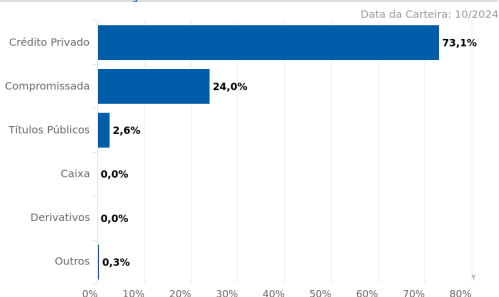


CDI	0,9	0,7	0,8	0,7	0,7	0,6	0,7	0,7	0,5	0,6	0,5	0,5	8,4	38,4
%CDI	102,5	102,6	107,1	120,5	113,1	108,5	94,2	118,9	104,1	103,8	109,6	107,3	108,0	106,3
2011														
Fundo (%)	0,82	0,88	0,95	0,87	1,08	1,00	1,02	1,12	0,98	0,93	0,96	0,91	12,15	29,10
CDI	0,9	0,8	0,9	0,8	1,0	1,0	1,0	1,1	0,9	0,9	0,9	0,9	11,6	27,7
%CDI	96,0	104,1	104,1	103,3	109,6	105,1	106,1	104,4	103,6	105,3	111,5	100,9	104,8	105,2
2010														
Fundo (%)	0,65	0,56	0,77	0,64	0,85	0,80	0,94	0,97	0,93	0,89	0,73	1,06	10,25	15,11
CDI	0,7	0,6	0,8	0,7	0,8	0,8	0,9	0,9	0,8	0,8	0,7	0,9	9,7	14,4
%CDI	99,5	95,1	101,1	96,6	113,9	101,6	109,7	109,5	109,6	111,0	90,2	114,3	105,2	104,9
2009														
Fundo (%)							0,83	0,73	0,75	0,69	0,64	0,70	4,41	4,41
CDI							0,7	0,7	0,7	0,7	0,7	0,7	4,3	4,3
%CDI							115,3	106,1	108,8	99,7	96,9	96,3	104,0	104,0

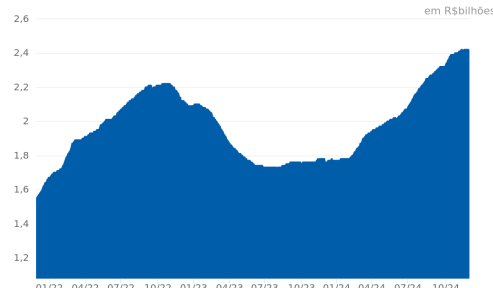
## MERCADO DE ATUAÇÃO

TÍTULOS PÚBLICOS	CRÉDITO PRIVADO
PÓSFIXADO	AÇÕES
PREFIXADO	MOEDAS
INFLAÇÃO	INVESTIMENTO EXTERIOR
COTAS DE FUNDOS	OUTROS
ATUA	NÃO ATUA

## ALOCÇÃO POR CLASSE DE ATIVOS



## PATRIMÔNIO LÍQUIDO (36 meses)



## CARACTERÍSTICAS

CNPJ:	10.646.888/0001-98	Aplicação Inicial:	R\$ 20.000,00
Gestão:	CAIXA DTVM	Saldo Mínimo:	R\$ 2.000,00
Administrador:	Caixa Economica Federal	Resgate Mínimo:	R\$ 100,00
Classificação Anbima:	Renda Fixa Duração Livre Crédito Livre	Aplicação (déb./conv.):	D+0 / D+0
Tributação:	Longo Prazo	Resgate (conv./créd.):	D+0 / D+0
Cota Utilizada:	Fechamento	Horário limite:	17:00
Início do Fundo:	02/07/2009	Volatilidade (12m):	0,10%
Taxa de Administração:	0,5%	Patrimônio Líquido em 29/11/2024:	R\$ 2.383.533.150,62
Taxa de Administração (Máxima):	0,5%	PL Médio de 12 meses:	R\$ 2.067.008.610,47
Taxa de Performance:	Não há	Classificação de Risco:	Moderado
Público-Alvo:	Investidores em geral.	Escala de Influência ASG:	Não se aplica

Material de Divulgação. Leia sempre o Regulamento e a lâmina de informações essenciais, se houver, antes de investir. O investimento em Fundo não é garantido pelo Fundo Garantidor de Crédito - FGC. Rentabilidade obtida no passado não representa garantia de resultados Futuros. A rentabilidade divulgada não é líquida de impostos. Este fundo não possui uma política de investimentos que busca originar benefícios ambientais, sociais ou de governança. A utilização do índice de referência para comparativo da rentabilidade é mera referência e não parâmetro do Fundo. As características de movimentação apresentadas são válidas na data da posição deste documento, podendo sofrer alterações à critério da Administradora. As informações sobre o Fundo estão disponíveis nas agências CAIXA ou no endereço [www.caixa.gov.br](http://www.caixa.gov.br). SAC: 08007260101. Ouvidoria: 0800-725-7474, Alô CAIXA:4004 0104 (Capitais e Regiões Metropolitanas), 08001040104 (Demais Regiões) Central de Atendimento a Pessoas com Deficiência Auditiva e de Fala: 0800-726-2492.

