

**RAZÕES PARA INVESTIR**

Fundo que possui carteira composta preponderantemente por títulos públicos federais pós fixados e operações compromissadas.

Ideal para investidores que buscam fundos de renda fixa com baixa volatilidade e rentabilidade aderente ao CDI.

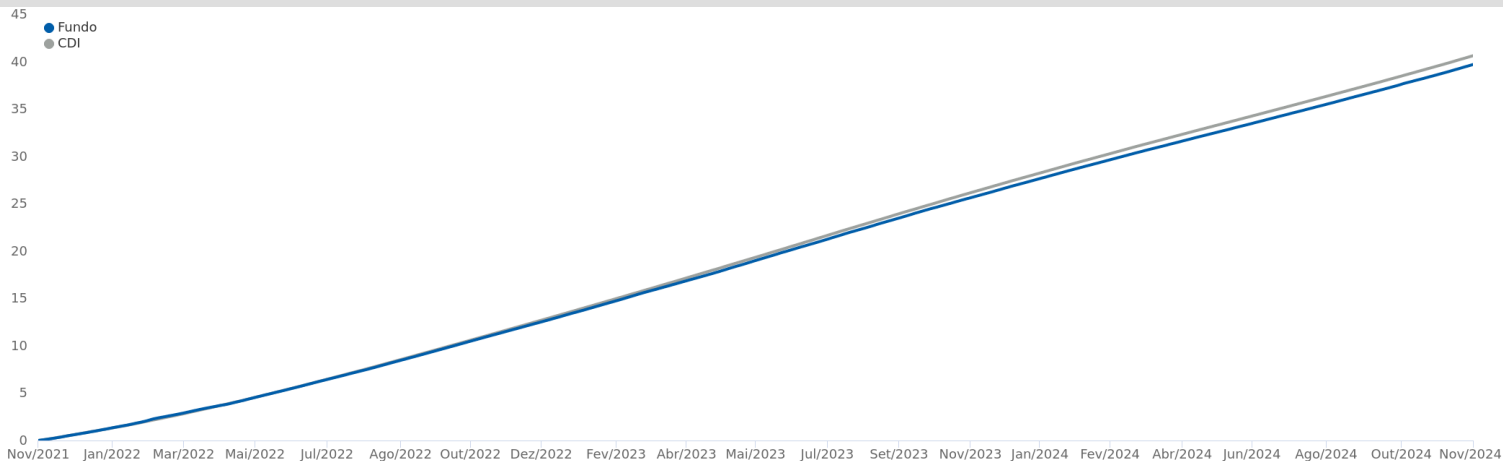
**OBJETIVO DE INVESTIMENTO**

O Fundo tem baixa volatilidade e seu objetivo é buscar rentabilidade aderente ao CDI através da exposição ao risco das variações das taxas de juros pós-fixadas.

**CLASSIFICAÇÃO DE RISCO**



**PERFORMANCE (36 meses)**



**RENTABILIDADE (%)**

	Jan	Fev	Mar	Abr	Mai	Jun	Jul	Ago	Set	Out	Nov	Dez	Ano	Acum	Histórico	Fundo (%)	%CDI
<b>2024</b>																	
Fundo (%)	0,95	0,78	0,81	0,86	0,80	0,77	0,89	0,86	0,81	0,91	0,78		9,63	265,85	06 m	5,17	98,1
CDI	1,0	0,8	0,8	0,9	0,8	0,8	0,9	0,9	0,8	0,9	0,8		9,9	283,6	12 m	10,64	97,7
%CDI	98,0	97,5	97,5	97,1	96,6	97,6	97,6	99,1	97,5	98,1	99,1		97,7	93,8	24 m	24,98	97,4
<b>2023</b>																	
Fundo (%)	1,10	0,92	1,12	0,87	1,13	1,07	1,03	1,13	0,96	0,95	0,88	0,88	12,73	233,72	36 m	39,73	97,7
CDI	1,1	0,9	1,2	0,9	1,1	1,1	1,1	1,1	1,0	1,0	0,9	0,9	13,1	249,2	48 m	44,77	97,5
%CDI	98,1	99,9	95,7	94,7	100,5	99,4	96,5	99,0	98,4	95,2	96,3	98,0	97,5	93,8			
<b>2022</b>																	
Fundo (%)	0,77	0,84	0,88	0,75	1,04	1,01	1,00	1,14	1,06	1,01	0,99	1,08	12,20	196,04			
CDI	0,7	0,8	0,9	0,8	1,0	1,0	1,0	1,2	1,1	1,0	1,0	1,1	12,4	208,9			
%CDI	105,7	112,2	94,9	89,3	100,7	99,5	97,0	97,8	98,4	99,4	96,6	96,4	98,6	93,9			
<b>2021</b>																	
Fundo (%)	0,18	0,06	0,14	0,11	0,27	0,30	0,37	0,40	0,43	0,50	0,57	0,75	4,15	163,85			
CDI	0,2	0,1	0,2	0,2	0,3	0,3	0,4	0,4	0,4	0,5	0,6	0,8	4,4	174,9			
%CDI	123,1	48,3	71,2	52,8	102,8	97,7	103,2	94,8	97,3	103,3	97,1	97,6	94,5	93,7			
<b>2020</b>																	
Fundo (%)	0,34	0,26	0,30	0,25	0,21	0,18	0,16	0,13	-0,07	0,11	0,09	0,24	2,22	153,33			
CDI	0,4	0,3	0,3	0,3	0,2	0,2	0,2	0,2	0,2	0,2	0,2	0,2	2,8	163,3			
%CDI	91,2	87,0	89,5	86,7	87,8	85,6	82,6	80,3	-	70,4	57,1	146,3	80,2	93,9			
<b>2019</b>																	
Fundo (%)	0,51	0,46	0,44	0,49	0,51	0,44	0,53	0,47	0,44	0,45	0,35	0,35	5,58	147,83			
CDI	0,5	0,5	0,5	0,5	0,5	0,5	0,6	0,5	0,5	0,5	0,4	0,4	6,0	156,2			
%CDI	94,1	94,1	94,1	94,1	94,1	94,1	94,1	93,8	93,5	93,1	92,4	91,8	93,5	94,6			
<b>2018</b>																	
Fundo (%)	0,55	0,44	0,50	0,49	0,48	0,49	0,51	0,53	0,44	0,51	0,46	0,46	6,04	134,73			
CDI	0,6	0,5	0,5	0,5	0,5	0,5	0,5	0,6	0,5	0,5	0,5	0,5	6,4	141,8			
%CDI	94,5	94,3	94,4	93,9	92,9	94,4	94,3	94,3	94,4	94,3	94,1	94,1	94,0	95,0			
<b>2017</b>																	
Fundo (%)	1,05	0,84	1,02	0,77	0,90	0,82	0,78	0,77	0,62	0,62	0,54	0,51	9,65	121,36			
CDI	1,1	0,9	1,1	0,8	0,9	0,8	0,8	0,8	0,6	0,7	0,6	0,5	10,0	127,2			
%CDI	96,7	97,3	97,2	97,1	97,7	101,0	97,4	96,1	96,3	96,3	95,1	94,7	96,9	95,4			
<b>2016</b>																	
Fundo (%)	1,02	0,96	1,10	1,02	1,07	1,13	1,08	1,18	1,07	1,02	1,01	1,08	13,51	101,89			
CDI	1,1	1,0	1,2	1,1	1,1	1,2	1,1	1,2	1,1	1,1	1,0	1,1	14,0	106,6			
%CDI	97,2	96,0	94,9	96,5	96,9	97,1	97,4	97,1	96,3	97,0	97,3	96,3	96,5	95,6			
<b>2015</b>																	
Fundo (%)	0,90	0,80	1,01	0,92	0,96	1,03	1,14	1,08	1,08	1,08	1,03	1,13	12,86	77,87			
CDI	0,9	0,8	1,0	1,0	1,0	1,1	1,2	1,1	1,1	1,1	1,1	1,2	13,2	81,2			
%CDI	97,3	97,4	97,4	97,3	97,2	97,2	97,3	97,6	97,5	97,4	97,2	97,2	97,2	95,9			
<b>2014</b>																	
Fundo (%)	0,81	0,76	0,74	0,79	0,84	0,77	0,91	0,83	0,87	0,91	0,81	0,93	10,43	57,60			
CDI	0,8	0,8	0,8	0,8	0,9	0,8	0,9	0,9	0,9	0,9	0,8	1,0	10,8	60,1			
%CDI	97,0	97,0	96,9	97,2	97,6	94,4	96,4	96,7	96,8	96,6	96,8	97,1	96,6	95,9			
<b>2013</b>																	
Fundo (%)	0,57	0,47	0,54	0,59	0,57	0,58	0,68	0,63	0,68	0,77	0,68	0,76	7,80	42,71			
CDI	0,6	0,5	0,5	0,6	0,6	0,6	0,7	0,7	0,7	0,8	0,7	0,8	8,1	44,5			
%CDI	97,9	97,3	99,9	99,1	98,4	98,2	96,9	90,8	97,2	96,1	96,6	96,9	96,9	96,1			
<b>2012</b>																	
Fundo (%)	0,87	0,73	0,88	0,71	0,72	0,59	0,59	0,64	0,50	0,58	0,51	0,52	8,13	32,39			
CDI	0,9	0,7	0,8	0,7	0,7	0,6	0,7	0,7	0,5	0,6	0,5	0,5	8,4	33,7			

Material de Divulgação. Leia sempre o Regulamento e a lâmina de informações essenciais, se houver, antes de investir. O investimento em Fundo não é garantido pelo Fundo Garantidor de Crédito - FGC. Rentabilidade obtida no passado não representa garantia de resultados Futuros. A rentabilidade divulgada não é líquida de impostos. Este fundo não possui uma política de investimentos que busca originar benefícios ambientais, sociais ou de governança. A utilização do índice de referência para comparativo da rentabilidade é mera referência e não parâmetro do Fundo. As características de movimentação apresentadas são válidas na data da posição deste documento, podendo sofrer alterações à critério da Administradora. As informações sobre o Fundo estão disponíveis nas agências CAIXA ou no endereço www.caixa.gov.br. SAC: 08007260101. Ouvidoria: 0800-725-7474, Alô CAIXA:4004 0104 (Capitais e Regiões Metropolitanas), 08001040104 (Demais Regiões) Central de Atendimento a Pessoas com Deficiência Auditiva e de Fala: 0800-726-2492.

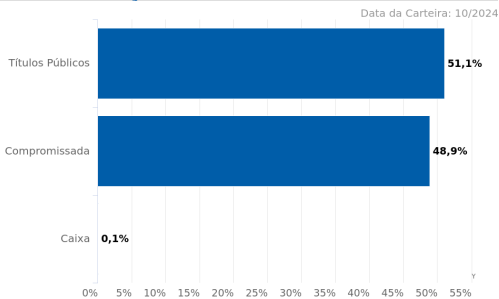


%CDI	97,8	98,3	108,0	101,6	97,6	93,0	87,6	93,1	93,7	94,9	94,4	96,9	96,6	96,1
2011														
Fundo (%)	0,83	0,81	0,89	0,81	0,96	0,92	0,94	1,04	0,91	0,85	0,83	0,88	11,21	22,43
CDI	0,9	0,8	0,9	0,8	1,0	1,0	1,0	1,1	0,9	0,9	0,9	0,9	11,6	23,3
%CDI	96,6	96,6	96,8	96,8	96,9	97,1	96,9	97,0	96,9	96,9	97,0	97,0	96,7	96,2
2010														
Fundo (%)	0,63	0,57	0,73	0,63	0,72	0,76	0,83	0,86	0,82	0,78	0,78	0,89	9,36	10,09
CDI	0,7	0,6	0,8	0,7	0,8	0,8	0,9	0,9	0,8	0,8	0,8	0,9	9,7	10,5
%CDI	95,6	95,7	95,9	95,8	96,0	96,3	96,4	96,6	96,7	96,5	96,5	96,5	96,1	96,1
2009														
Fundo (%)												0,66	0,66	0,66
CDI												0,7	0,7	0,7
%CDI												96,0	96,0	96,0

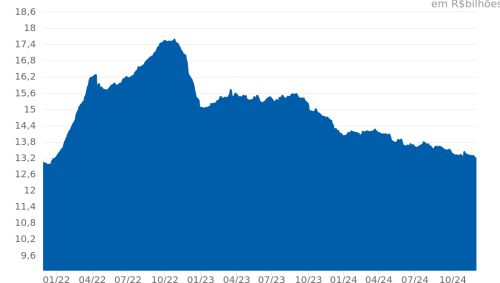
## MERCADO DE ATUAÇÃO

TÍTULOS PÚBLICOS	CRÉDITO PRIVADO
PÓSFIXADO	AÇÕES
PREFIXADO	MOEDAS
INFLAÇÃO	INVESTIMENTO EXTERIOR
COTAS DE FUNDOS	OUTROS
<b>ATUA</b>	<b>NÃO ATUA</b>

## ALOCÇÃO POR CLASSE DE ATIVOS



## PATRIMÔNIO LÍQUIDO (36 meses)



## CARACTERÍSTICAS

CNPJ:	10.731.794/0001-17	Aplicação Inicial:	R\$ 50.000,00
Gestão:	CAIXA DTVM	Saldo Mínimo:	R\$ 5.000,00
Administrador:	Caixa Economica Federal	Resgate Mínimo:	R\$ 100,00
Classificação Anbima:	Renda Fixa Duração Baixa Soberano	Aplicação (déb./conv.):	D+0 / D+0
Tributação:	Longo Prazo	Resgate (conv./créd.):	D+0 / D+0
Cota Utilizada:	Fechamento	Horário limite:	17:00
Início do Fundo:	01/12/2009	Volatilidade (12m):	0,04%
Taxa de Administração:	0,35%	Patrimônio Líquido em 29/11/2024:	R\$ 13.028.088.177,30
Taxa de Administração (Máxima):	0,35%	PL Médio de 12 meses:	R\$ 13.776.673.671,36
Taxa de Performance:	Não há	Classificação de Risco:	Conservador
Público-Alvo:	Investidores em geral.	Escala de Influência ASG:	Não se aplica

Material de Divulgação. Leia sempre o Regulamento e a lâmina de informações essenciais, se houver, antes de investir. O investimento em Fundo não é garantido pelo Fundo Garantidor de Crédito - FGC. Rentabilidade obtida no passado não representa garantia de resultados Futuros. A rentabilidade divulgada não é líquida de impostos. Este fundo não possui uma política de investimentos que busca originar benefícios ambientais, sociais ou de governança. A utilização do índice de referência para comparativo da rentabilidade é mera referência e não parâmetro do Fundo. As características de movimentação apresentadas são válidas na data da posição deste documento, podendo sofrer alterações à critério da Administradora. As informações sobre o Fundo estão disponíveis nas agências CAIXA ou no endereço [www.caixa.gov.br](http://www.caixa.gov.br). SAC: 08007260101, Ouvidoria: 0800-725-7474, Alô CAIXA:4004 0104 (Capitais e Regiões Metropolitanas), 08001040104 (Demais Regiões) Central de Atendimento a Pessoas com Deficiência Auditiva e de Fala: 0800-726-2492.

