

RAZÕES PARA INVESTIR

Atenção: Fundo fechado para captação.

Ideal para investidores com horizonte de investimento de longo prazo e que busquem fundos de renda fixa com baixa volatilidade (100% de seus ativos são de baixo risco de crédito).

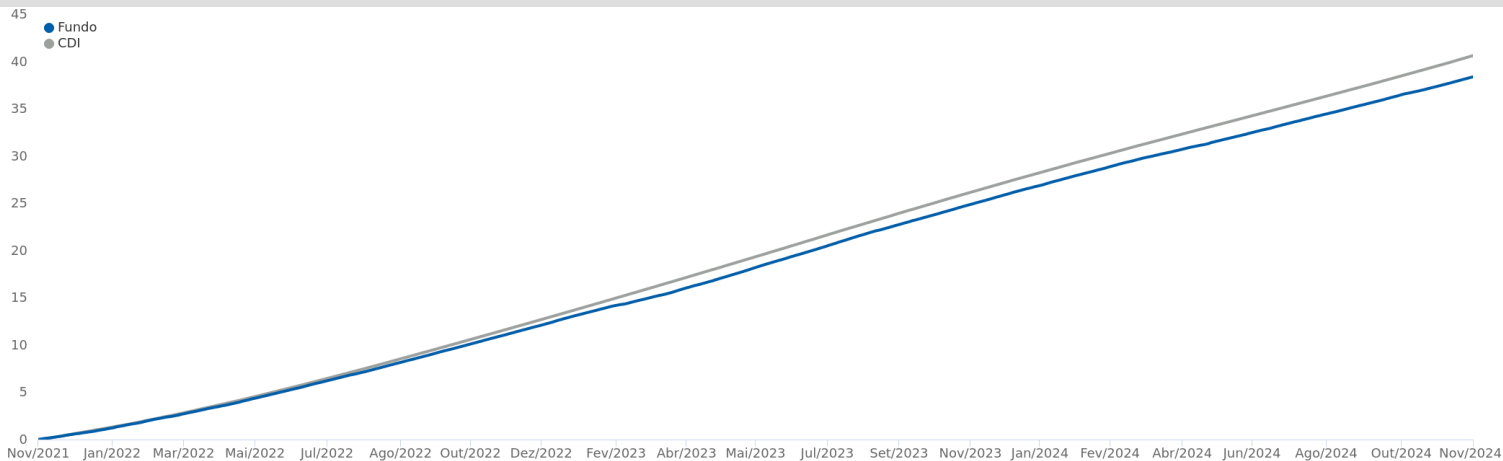
OBJETIVO DE INVESTIMENTO

O objetivo do FUNDO é buscar retorno aderente ao CDI no longo prazo, por meio de uma carteira diversificada de ativos financeiros de renda fixa, indexados a taxas de juros prefixadas, pós-fixadas e/ou índices de preços.

CLASSIFICAÇÃO DE RISCO



PERFORMANCE (36 meses)



RENTABILIDADE (%)

	Jan	Fev	Mar	Abr	Mai	Jun	Jul	Ago	Set	Out	Nov	Dez	Ano	Acum	Histórico	Fundo (%)	%CDI
2024																	
Fundo (%)	0,94	0,78	0,80	0,78	0,75	0,74	0,89	0,82	0,80	0,82	0,74		9,23	173,47	06 m	4,95	94,0
CDI	1,0	0,8	0,8	0,9	0,8	0,8	0,9	0,9	0,8	0,9	0,8		9,9	202,5	12 m	10,25	94,1
%CDI	97,7	97,1	95,6	88,1	89,6	94,5	98,5	94,7	95,8	88,6	93,3		93,7	85,7	24 m	24,25	94,5
2023																	
Fundo (%)	1,03	0,71	1,03	0,87	1,18	1,08	1,07	1,16	0,92	0,96	0,91	0,88	12,46	150,35	36 m	38,41	94,5
CDI	1,1	0,9	1,2	0,9	1,1	1,1	1,1	1,1	1,0	1,0	0,9	0,9	13,1	175,4	48 m	43,17	94,0
%CDI	92,1	77,9	87,6	94,3	104,7	100,9	100,0	101,9	94,3	96,4	99,3	98,0	95,5	85,7			
2022																	
Fundo (%)	0,74	0,76	0,86	0,77	1,02	0,99	0,95	1,11	1,03	0,96	0,98	1,09	11,86	122,61			
CDI	0,7	0,8	0,9	0,8	1,0	1,0	1,0	1,2	1,1	1,0	1,0	1,1	12,4	143,6			
%CDI	100,6	101,1	92,8	92,1	99,2	97,8	92,2	95,5	96,4	94,1	95,9	96,6	95,8	85,4			
2021																	
Fundo (%)	0,11	0,02	0,01	0,18	0,20	0,24	0,40	0,45	0,50	0,43	0,55	0,70	3,84	99,01			
CDI	0,2	0,1	0,2	0,2	0,3	0,3	0,4	0,4	0,4	0,5	0,6	0,8	4,4	116,8			
%CDI	72,2	13,6	7,4	84,7	74,4	78,4	113,2	105,4	114,6	88,5	93,1	91,3	87,3	84,8			
2020																	
Fundo (%)	0,31	0,23	0,13	-0,07	0,28	0,22	0,21	0,08	-0,09	0,03	0,10	0,33	1,77	91,65			
CDI	0,4	0,3	0,3	0,3	0,2	0,2	0,2	0,2	0,2	0,2	0,2	0,2	2,8	107,6			
%CDI	82,5	77,6	38,3	-	116,0	102,9	109,2	46,8	-	20,8	67,4	201,8	63,9	85,2			
2019																	
Fundo (%)	0,45	0,41	0,40	0,44	0,49	0,40	0,48	0,42	0,39	0,40	0,23	0,29	4,91	88,32			
CDI	0,5	0,5	0,5	0,5	0,5	0,5	0,6	0,5	0,5	0,5	0,4	0,4	6,0	102,1			
%CDI	82,4	82,9	84,6	85,6	91,1	86,0	84,2	83,5	84,6	83,7	60,1	76,7	82,4	86,6			
2018																	
Fundo (%)	0,49	0,36	0,44	0,43	0,41	0,42	0,45	0,47	0,38	0,45	0,41	0,41	5,26	79,50			
CDI	0,6	0,5	0,5	0,5	0,5	0,5	0,5	0,5	0,5	0,5	0,5	0,5	6,4	90,7			
%CDI	83,8	78,3	82,3	82,3	80,2	81,8	82,7	83,1	81,9	83,3	83,2	83,6	81,9	87,7			
2017																	
Fundo (%)	1,00	0,83	1,02	0,73	0,84	0,75	0,72	0,72	0,56	0,57	0,48	0,45	9,03	70,53			
CDI	1,1	0,9	1,1	0,8	0,9	0,8	0,8	0,8	0,6	0,7	0,6	0,5	10,0	79,2			
%CDI	92,4	95,6	96,9	91,9	90,8	93,0	89,8	89,8	87,6	89,0	85,4	83,1	90,8	89,1			
2016																	
Fundo (%)	1,01	0,92	1,10	1,00	1,04	1,09	1,05	1,14	1,04	1,00	1,00	1,05	13,14	56,41			
CDI	1,1	1,0	1,2	1,1	1,1	1,2	1,1	1,2	1,1	1,1	1,0	1,1	14,0	62,9			
%CDI	95,3	91,6	94,9	95,3	93,5	93,5	94,4	93,7	93,6	95,1	96,3	93,2	93,9	89,6			
2015																	
Fundo (%)	0,88	0,77	0,95	0,89	0,92	1,01	1,09	1,05	1,01	1,09	0,97	1,15	12,43	38,24			
CDI	0,9	0,8	1,0	1,0	1,0	1,1	1,2	1,1	1,1	1,1	1,1	1,2	13,2	42,9			
%CDI	95,3	93,5	91,6	93,6	93,8	94,6	92,9	94,8	91,5	98,0	91,9	99,0	94,0	89,1			
2014																	
Fundo (%)	0,76	0,71	0,70	0,74	0,78	0,73	0,86	0,77	0,82	0,87	0,75	0,90	9,81	22,96			
CDI	0,8	0,8	0,8	0,8	0,9	0,8	0,9	0,9	0,9	0,9	0,8	1,0	10,8	26,2			
%CDI	90,2	91,1	92,6	91,4	90,7	89,5	91,9	89,9	91,5	91,7	89,4	94,1	90,8	87,5			
2013																	
Fundo (%)	0,50	0,41	0,47	0,53	0,51	0,54	0,61	0,58	0,62	0,70	0,63	0,71	7,05	11,97			
CDI	0,6	0,5	0,5	0,6	0,6	0,6	0,7	0,7	0,7	0,8	0,7	0,8	8,1	13,9			
%CDI	85,8	85,9	88,0	88,8	87,9	91,4	87,0	84,0	88,5	87,0	88,6	91,5	87,5	86,0			
2012																	



Fundo (%)	0,31	0,66	0,55	0,54	0,58	0,45	0,51	0,46	0,46	4,59	4,59
CDI	0,3	0,7	0,6	0,7	0,7	0,5	0,6	0,5	0,5	5,4	5,4
%CDI	90,7	89,3	86,3	79,5	83,8	83,9	83,9	83,6	85,5	84,6	84,6

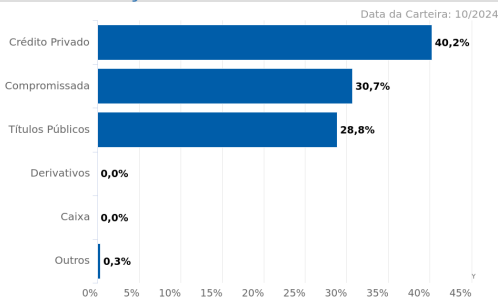
MERCADO DE ATUAÇÃO

TÍTULOS PÚBLICOS	CRÉDITO PRIVADO
PÓSFIXADO	AÇÕES
PREFIXADO	MOEDAS
INFLAÇÃO	INVESTIMENTO EXTERIOR
COTAS DE FUNDOS	OUTROS

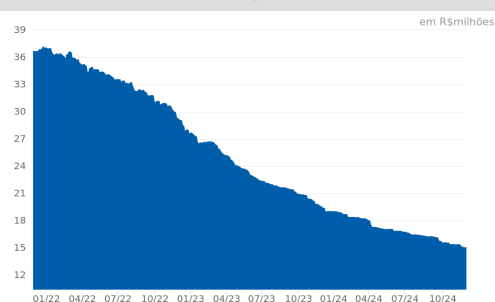
ATUA

NÃO ATUA

ALOCÇÃO POR CLASSE DE ATIVOS



PATRIMÔNIO LÍQUIDO (36 meses)



CARACTERÍSTICAS

CNPJ:	10.577.505/0001-77	Aplicação Inicial:	R\$ 1.000,00
Gestão:	CAIXA DTVM	Saldo Mínimo:	R\$ 100,00
Administrador:	Caixa Economica Federal	Resgate Mínimo:	R\$ 100,00
Classificação Anbima:	Renda Fixa Duração Livre Grau de Investimento	Aplicação (déb./conv.):	D+0 / D+0
Tributação:	Longo Prazo	Resgate (conv./créd.):	D+0 / D+0
Cota Utilizada:	Fechamento	Horário limite:	17:00
Início do Fundo:	16/04/2012	Volatilidade (12m):	0,09%
Taxa de Administração:	1%	Patrimônio Líquido em 29/11/2024:	R\$ 14.876.416,60
Taxa de Administração (Máxima):	1%	PL Médio de 12 meses:	R\$ 17.010.587,79
Taxa de Performance:	Não há	Classificação de Risco:	Moderado
Público-Alvo:	Investidores em geral, pessoas físicas que possuam conta-salário na CAIXA ECONOMICA FEDERAL.	Escala de Influência ASG:	Não se aplica

