

RAZÕES PARA INVESTIR

Fundo que busca explorar oportunidades em ações de empresas que possuam relação direta ou indireta com o setor de consumo

Fundo voltado à investidores com perfil arrojado, que possuem horizonte de investimento de longo prazo e que desejam diversificar seus investimentos

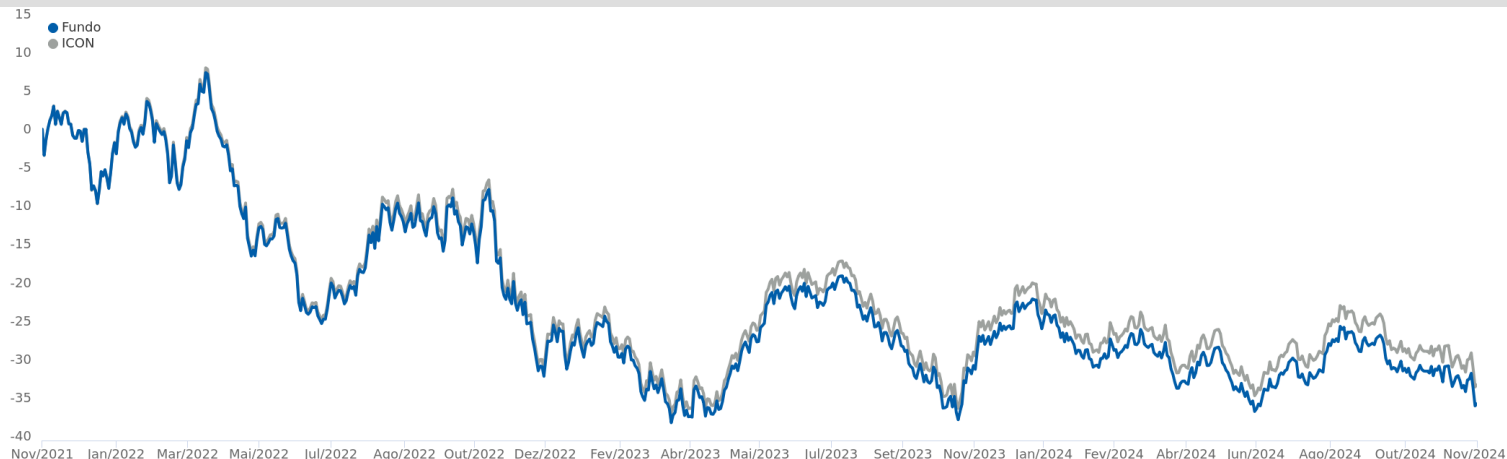
OBJETIVO DE INVESTIMENTO

O objetivo do FUNDO é buscar rentabilidade por meio da aplicação dos recursos em carteira composta por ações de empresas dos setores ligados ao consumo

CLASSIFICAÇÃO DE RISCO



PERFORMANCE (36 meses)



RENTABILIDADE (%)

	Jan	Fev	Mar	Abr	Mai	Jun	Jul	Ago	Set	Out	Nov	Dez	Ano	Acum	Histórico	Fundo (%)	%ICON
2024															06 m	-4,14	-
Fundo (%)	-8,43	-0,03	1,12	-6,04	-2,35	0,60	1,86	6,06	-4,74	-0,17	-5,92		-17,40	-0,55	12 m	-11,81	-
CDI	1,0	0,8	0,8	0,9	0,8	0,8	0,9	0,9	0,8	0,9	0,8		9,9	201,7	24 m	-16,93	-
%CDI	-	-	134,8	-	-	76,4	205,2	699,1	-	-	-		-	-	36 m	-36,86	-
2023															48 m	-51,68	-
Fundo (%)	2,68	-9,83	-6,04	0,79	11,99	9,36	2,07	-10,34	-4,08	-8,94	16,03	5,96	5,54	20,40			
CDI	1,1	0,9	1,2	0,9	1,1	1,1	1,1	1,1	1,0	1,0	0,9	0,9	13,1	174,6			
%CDI	238,6	-	-	85,7	1.067,4	873,0	193,4	-	-	-	1.746,9	665,3	42,4	11,7			
2022																	
Fundo (%)	2,02	-2,63	5,54	-14,20	-3,12	-14,29	8,97	6,44	-1,29	6,11	-14,29	-5,27	-26,32	14,09			
CDI	0,7	0,8	0,9	0,8	1,0	1,0	1,0	1,2	1,1	1,0	1,0	1,1	12,4	142,9			
%CDI	275,2	-	600,1	-	-	-	867,3	551,8	-	598,8	-	-	-	9,9			
2021																	
Fundo (%)	-1,37	-5,36	2,13	0,77	6,36	0,52	-5,32	-4,04	-6,06	-9,82	-7,60	-0,02	-26,98	54,83			
CDI	0,2	0,1	0,2	0,2	0,3	0,3	0,4	0,4	0,4	0,5	0,6	0,8	4,4	116,2			
%CDI	-	-	1.075,4	369,0	2.378,8	170,1	-	-	-	-	-	-	-	47,2			
2020																	
Fundo (%)	3,38	-10,05	-31,23	17,43	7,55	9,80	7,41	-1,59	-4,06	-2,98	8,63	4,89	-0,57	112,04			
CDI	0,4	0,3	0,3	0,3	0,2	0,2	0,2	0,2	0,2	0,2	0,2	0,2	2,8	107,1			
%CDI	898,2	-	-	6.117,0	3.163,7	4.554,4	3.814,0	-	-	-	5.775,2	2.971,3	-	104,6			
2019																	
Fundo (%)	12,55	-4,87	-0,94	7,89	1,22	3,95	9,80	4,38	2,51	-1,74	3,31	8,22	55,42	113,25			
CDI	0,5	0,5	0,5	0,5	0,5	0,5	0,6	0,5	0,5	0,5	0,4	0,4	6,0	101,5			
%CDI	2.311,7	-	-	1.522,4	225,4	843,3	1.725,8	870,2	538,1	-	869,8	2.183,2	928,7	111,6			
2018																	
Fundo (%)	1,58	-3,59	-1,07	-1,45	-11,00	-5,25	6,72	-5,61	0,02	4,75	3,30	-0,39	-12,55	37,21			
CDI	0,6	0,5	0,5	0,5	0,5	0,5	0,5	0,6	0,5	0,5	0,5	0,5	6,4	90,2			
%CDI	271,3	-	-	-	-	-	1.239,4	-	4,4	875,0	669,6	-	-	41,3			
2017																	
Fundo (%)	3,10	1,15	0,15	6,57	-0,86	-3,04	5,61	8,97	7,68	-2,79	-3,51	6,74	32,74	56,90			
CDI	1,1	0,9	1,1	0,8	0,9	0,8	0,8	0,8	0,6	0,7	0,6	0,5	10,0	78,7			
%CDI	285,1	132,3	14,1	833,1	-	-	700,3	1.118,9	1.196,8	-	-	1.249,9	329,0	72,3			
2016																	
Fundo (%)	-5,18	3,84	7,09	0,67	-2,85	4,85	9,18	-0,51	2,07	1,72	-8,51	-1,46	9,94	18,20			
CDI	1,1	1,0	1,2	1,1	1,1	1,2	1,1	1,2	1,1	1,1	1,0	1,1	14,0	62,5			
%CDI	-	383,5	611,2	63,8	-	418,2	828,7	-	186,8	164,4	-	-	71,0	29,1			
2015																	
Fundo (%)	-5,64	3,36	-0,01	5,26	-2,31	2,40	0,09	-6,31	1,14	-4,63	-4,75	-0,83	-12,25	7,51			
CDI	0,9	0,8	1,0	1,0	1,0	1,1	1,2	1,1	1,1	1,1	1,1	1,2	13,2	42,5			
%CDI	-	410,7	-	555,8	-	225,2	7,9	-	103,2	-	-	-	-	17,7			
2014																	
Fundo (%)	-8,37	-1,59	0,85	1,08	5,10	5,18	0,44	6,46	-5,75	6,62	3,14	-6,43	5,37	22,52			
CDI	0,8	0,8	0,8	0,8	0,9	0,8	0,9	0,9	0,9	0,9	0,8	1,0	10,8	25,9			
%CDI	-	-	111,6	132,1	593,6	633,7	46,9	751,8	-	701,3	374,6	-	49,6	87,0			
2013																	
Fundo (%)	4,14	-2,23	-3,17	2,10	0,15	-5,45	1,75	0,97	2,78	0,59	0,63	-2,39	-0,55	16,28			
CDI	0,6	0,5	0,5	0,6	0,6	0,6	0,7	0,7	0,8	0,7	0,8	0,8	8,1	13,6			
%CDI	706,7	-	-	349,4	26,6	-	247,8	139,4	398,1	73,5	89,4	-	-	119,6			
2012																	
Fundo (%)				0,12	-4,53	1,66	2,61	2,39	5,66	3,85	2,06	2,27	16,93	16,93			
CDI				0,1	0,7	0,6	0,7	0,7	0,5	0,6	0,5	0,5	5,1	5,1			

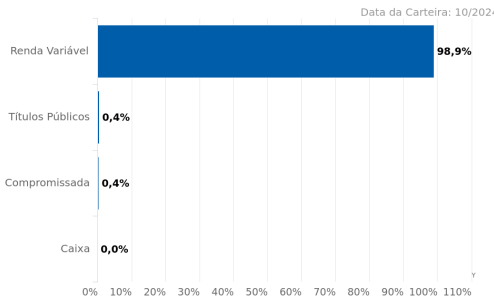
Material de Divulgação. Leia sempre o Regulamento e a lâmina de informações essenciais, se houver, antes de investir. O investimento em Fundo não é garantido pelo Fundo Garantidor de Crédito - FGC. Rentabilidade obtida no passado não representa garantia de resultados Futuros. A rentabilidade divulgada não é líquida de impostos. Este fundo não possui uma política de investimentos que busca originar benefícios ambientais, sociais ou de governança. A utilização do índice de referência para comparativo da rentabilidade é mera referência e não parâmetro do Fundo. As características de movimentação apresentadas são válidas na data da posição deste documento, podendo sofrer alterações à critério da Administradora. As informações sobre o Fundo estão disponíveis nas agências CAIXA ou no endereço www.caixa.gov.br. SAC: 08007260101. Ouvidoria: 0800-725-7474, Alô CAIXA:4004 0104 (Capitais e Regiões Metropolitanas), 08001040104 (Demais Regiões) Central de Atendimento a Pessoas com Deficiência Auditiva e de Fala: 0800-726-2492.



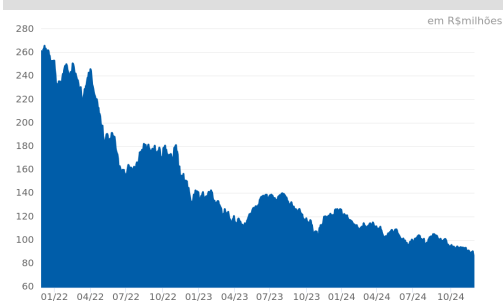
MERCADO DE ATUAÇÃO

TÍTULOS PÚBLICOS	CRÉDITO PRIVADO
PÓSFIXADO	AÇÕES
PREFIXADO	MOEDAS
INFLAÇÃO	INVESTIMENTO EXTERIOR
COTAS DE FUNDOS	OUTROS
ATUA	NÃO ATUA

ALOCÇÃO POR CLASSE DE ATIVOS



PATRIMÔNIO LÍQUIDO (36 meses)



CARACTERÍSTICAS

CNPJ:	10.577.512/0001-79	Aplicação Inicial:	R\$ 0,01
Gestão:	CAIXA DTVM	Saldo Mínimo:	R\$ 0,01
Administrador:	Caixa Economica Federal	Resgate Mínimo:	R\$ 0,01
Classificação Anbima:	Ações Setoriais	Aplicação (déb./conv.):	D+0 / D+1
Tributação:	Renda Variável	Resgate (conv./créd.):	D+1 / D+3
Cota Utilizada:	Fechamento	Horário limite:	17:00
Início do Fundo:	26/04/2012	Volatilidade (12m):	18,86%
Taxa de Administração:	1,6%	Patrimônio Líquido em 29/11/2024:	R\$ 85.002.454,82
Taxa de Administração (Máxima):	1,6%	PL Médio de 12 meses:	R\$ 104.787.177,24
Taxa de Performance:	Não há	Classificação de Risco:	Arrojado
Público-Alvo:	Investidores em geral.	Escala de Influência ASG:	Não se aplica



Material de Divulgação. Leia sempre o Regulamento e a lâmina de informações essenciais, se houver, antes de investir. O investimento em Fundo não é garantido pelo Fundo Garantidor de Crédito - FGC. Rentabilidade obtida no passado não representa garantia de resultados Futuros. A rentabilidade divulgada não é líquida de impostos. Este fundo não possui uma política de investimentos que busca originar benefícios ambientais, sociais ou de governança. A utilização do Índice de referência para comparativo da rentabilidade é mera referência e não parâmetro do Fundo. As características de movimentação apresentadas são válidas na data da posição deste documento, podendo sofrer alterações à critério da Administradora. As informações sobre o Fundo estão disponíveis nas agências CAIXA ou no endereço www.caixa.gov.br. SAC: 08007260101, Ouvidoria: 0800-725-7474, Alô CAIXA:4004 0104 (Capitais e Regiões Metropolitanas), 08001040104 (Demais Regiões) Central de Atendimento a Pessoas com Deficiência Auditiva e de Fala: 0800-726-2492.

