

RAZÕES PARA INVESTIR

Excelente opção para diversificação da carteira de investimentos além de ser a opção mais acessível para investimento atrelado ao Ouro, sem a aquisição do metal ou do ativo financeiro em bolsa.

Fundo voltado à investidores com perfil agressivo, que possuem horizonte de investimento de longo prazo e que desejam diversificar seus investimentos

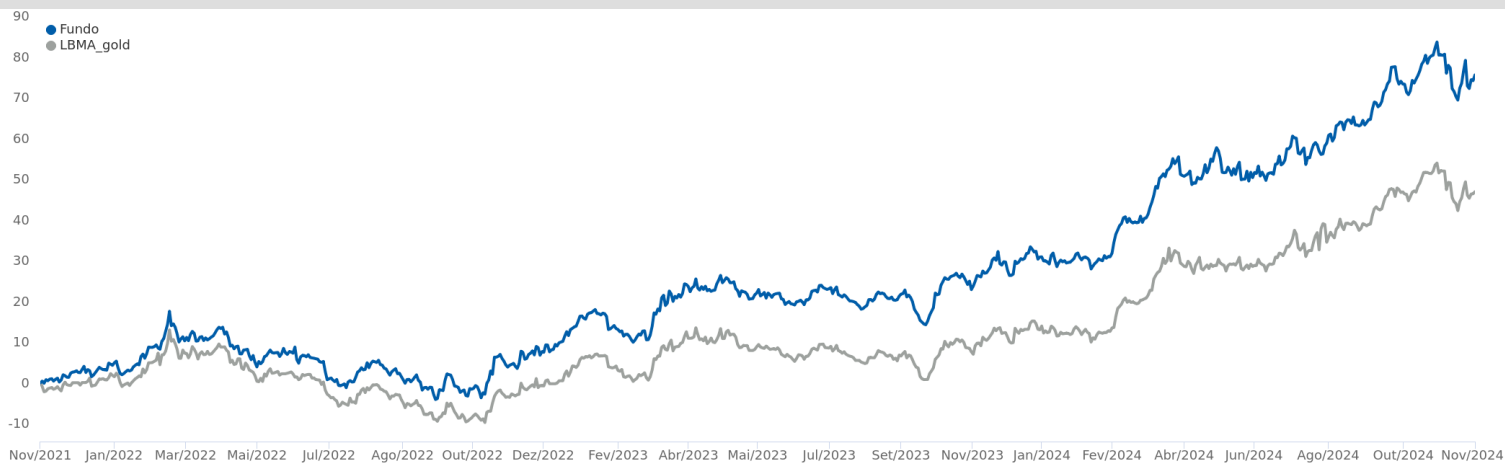
OBJETIVO DE INVESTIMENTO

O objetivo do fundo é buscar rentabilidade por meio da aplicação dos recursos em carteira diversificada de ativos que tenham como principal fator de risco a variação do preço do índice Gold London PM Fixing (?GOLDLNPM Index?)

CLASSIFICAÇÃO DE RISCO



PERFORMANCE (36 meses)



RENTABILIDADE (%)

	Jan	Fev	Mar	Abr	Mai	Jun	Jul	Ago	Set	Out	Nov	Dez	Ano	Acum	Histórico	Fundo (%)	%LBMA_GOLD
2024																	
Fundo (%)	-0,40	0,14	8,58	3,90	1,54	0,38	4,53	3,07	8,78	1,59	-2,69		32,88	160,05	06 m	15,43	112,4
CDI	1,0	0,8	0,8	0,9	0,8	0,8	0,9	0,9	0,8	0,9	0,8		9,9	184,6	12 m	34,38	116,5
%CDI	-	16,9	1.029,2	439,9	185,2	48,8	499,3	354,4	1.051,9	171,7	-		333,7	86,7	24 m	69,60	135,8
2023																	
Fundo (%)	6,42	-4,92	8,73	1,42	-0,60	-1,73	3,02	-1,34	-4,31	8,19	3,08	1,57	20,09	95,70	36 m	74,24	153,3
CDI	1,1	0,9	1,2	0,9	1,1	1,1	1,1	1,1	1,0	1,0	0,9	0,9	13,1	159,0	48 m	70,45	143,8
%CDI	571,3	-	743,0	154,2	-	-	281,9	-	-	821,4	335,9	175,3	154,0	60,2			
2022																	
Fundo (%)	-1,69	5,81	2,88	-2,09	-2,34	-1,23	-2,11	-2,13	-2,64	-1,81	8,71	5,08	5,74	62,96			
CDI	0,7	0,8	0,9	0,8	1,0	1,0	1,0	1,2	1,1	1,0	1,0	1,1	12,4	129,1			
%CDI	-	774,8	312,0	-	-	-	-	-	-	-	853,4	451,9	46,4	48,8			
2021																	
Fundo (%)	-3,32	-6,84	-2,50	3,54	7,47	-7,04	2,74	-0,23	-3,09	1,41	-0,30	4,06	-5,07	54,12			
CDI	0,2	0,1	0,2	0,2	0,3	0,3	0,4	0,4	0,4	0,5	0,6	0,8	4,4	103,9			
%CDI	-	-	-	1.702,5	2.792,5	-	770,5	-	-	293,3	-	532,2	-	52,1			
2020																	
Fundo (%)	4,71	-0,48	-0,67	7,85	2,23	2,99	10,64	0,54	-5,04	-1,12	-5,23	7,05	24,52	62,35			
CDI	0,4	0,3	0,3	0,3	0,2	0,2	0,2	0,2	0,2	0,2	0,2	0,2	2,8	95,3			
%CDI	1.249,7	-	-	2.753,8	935,1	1.387,9	5.472,3	334,9	-	-	-	4.285,8	886,0	65,4			
2019																	
Fundo (%)	2,87	-0,52	-1,74	-0,95	1,94	8,21	-0,02	7,29	-2,80	2,40	-2,95	2,94	17,15	30,38			
CDI	0,5	0,5	0,5	0,5	0,5	0,5	0,6	0,5	0,5	0,5	0,4	0,4	6,0	90,1			
%CDI	527,8	-	-	-	356,6	1.750,7	-	1.446,7	-	499,2	-	779,6	287,4	33,7			
2018																	
Fundo (%)	3,29	-1,80	0,78	-0,99	-0,94	-4,62	-2,80	-1,95	-0,61	2,18	0,45	5,33	-2,07	11,29			
CDI	0,6	0,5	0,5	0,5	0,5	0,5	0,5	0,6	0,5	0,5	0,5	0,5	6,4	79,4			
%CDI	564,2	-	145,9	-	-	-	-	-	-	402,2	91,8	1.080,3	-	14,2			
2017																	
Fundo (%)	5,64	3,97	0,03	2,11	0,43	-1,51	2,68	4,52	-2,84	-0,57	0,67	2,37	18,56	13,65			
CDI	1,1	0,9	1,1	0,8	0,9	0,8	0,8	0,8	0,6	0,7	0,6	0,5	10,0	68,5			
%CDI	518,6	457,7	2,7	267,2	46,3	-	334,4	564,3	-	-	118,9	438,6	186,5	19,9			
2016																	
Fundo (%)	6,51	10,59	0,40	5,52	-5,38	9,28	2,94	-2,32	1,48	-1,84	-7,40	-1,12	18,34	-4,14			
CDI	1,1	1,0	1,2	1,1	1,1	1,2	1,1	1,2	1,1	1,1	1,0	1,1	14,0	53,3			
%CDI	617,2	1.057,5	34,8	523,9	-	799,4	265,9	-	133,9	-	-	-	131,0	-			
2015																	
Fundo (%)	8,27	-5,78	-1,76	0,71	1,23	-0,75	-6,28	5,32	-1,39	4,59	-6,16	0,36	-2,78	-19,00			
CDI	0,9	0,8	1,0	1,0	1,0	1,1	1,2	1,1	1,1	1,1	1,1	1,2	13,2	34,5			
%CDI	891,5	-	-	74,8	125,1	-	-	480,2	-	414,6	-	30,9	-	-			
2014																	
Fundo (%)	3,60	7,20	-2,56	1,46	-3,39	7,28	-2,92	1,00	-5,78	-2,60	0,14	3,68	6,30	-16,69			
CDI	0,8	0,8	0,8	0,8	0,9	0,8	0,9	0,9	0,9	0,9	0,8	1,0	10,8	18,8			
%CDI	429,8	921,3	-	179,0	-	890,5	-	115,9	-	16,9	-	385,5	58,3	-			
2013																	
Fundo (%)		-0,04	1,22	-7,13	-5,33	-12,33	7,54	6,62	-4,40	0,11	-5,29	-3,30	-21,62	-21,62			
CDI		0,2	0,5	0,6	0,6	0,6	0,7	0,7	0,7	0,8	0,7	0,8	7,2	7,2			
%CDI		-	226,0	-	-	-	1.066,4	954,4	-	13,3	-	-	-	-			



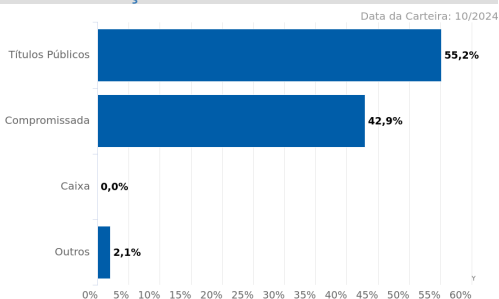
MERCADO DE ATUAÇÃO

TÍTULOS PÚBLICOS	CRÉDITO PRIVADO
PÓSFIXADO	AÇÕES
PREFIXADO	MOEDAS
INFLAÇÃO	INVESTIMENTO EXTERIOR
COTAS DE FUNDOS	OUTROS

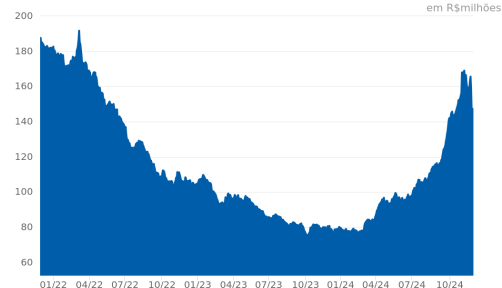
ATUA

NÃO ATUA

ALOCAÇÃO POR CLASSE DE ATIVOS



PATRIMÔNIO LÍQUIDO (36 meses)



CARACTERÍSTICAS

CNPJ:	16.916.060/0001-99	Aplicação Inicial:	R\$ 0,01
Gestão:	CAIXA DTVM	Saldo Mínimo:	R\$ 0,01
Administrador:	Caixa Economica Federal	Resgate Mínimo:	R\$ 0,01
Classificação Anbima:	Multimercados Estratégia Específica	Aplicação (déb./conv.):	D+0 / D+0
Tributação:	Longo Prazo	Resgate (conv./créd.):	D+1 / D+2
Cota Utilizada:	Fechamento	Horário limite:	16:00
Início do Fundo:	15/02/2013	Volatilidade (12m):	15,29%
Taxa de Administração:	0,8%	Patrimônio Líquido em 29/11/2024:	R\$ 146.064.344,28
Taxa de Administração (Máxima):	0,8%	PL Médio de 12 meses:	R\$ 104.561.166,62
Taxa de Performance:	Não há	Classificação de Risco:	Moderado
Público-Alvo:	Fundo destinado às pessoas físicas e pessoas jurídicas considerados investidores qualificados.	Escala de Influência ASG:	Não se aplica

