

RAZÕES PARA INVESTIR

Fundo indicado para investidores que busquem uma carteira diversificada em ativos privados.

O gestor do Fundo possui mandato para alocar até 100% de seu Patrimônio Líquido em ativos privados.

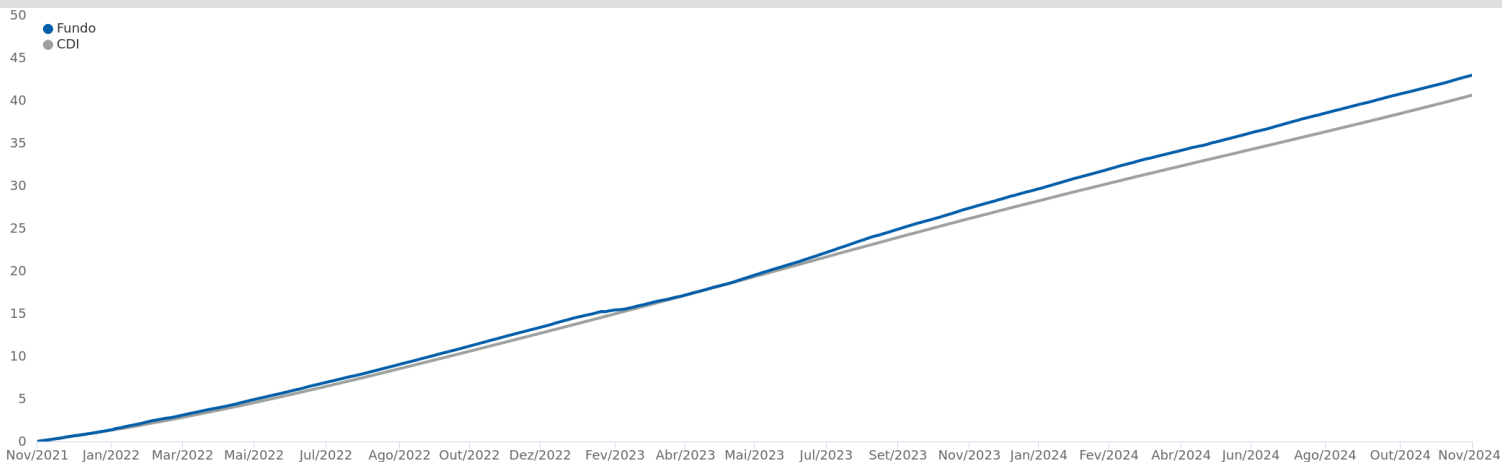
OBJETIVO DE INVESTIMENTO

Fundo com carteira diversificada composta por crédito privado e ativos indexados a taxas prefixadas, pós-fixadas e/ou índices de preços.

CLASSIFICAÇÃO DE RISCO



PERFORMANCE (36 meses)



RENTABILIDADE (%)

	Jan	Fev	Mar	Abr	Mai	Jun	Jul	Ago	Set	Out	Nov	Dez	Ano	Acum	Histórico	Fundo (%)	%CDI
2024																	
Fundo (%)	1,09	0,88	0,92	0,90	0,85	0,84	1,04	0,90	0,87	0,90	0,82		10,49	190,94	06 m	5,54	105,1
CDI	1,0	0,8	0,8	0,9	0,8	0,8	0,9	0,9	0,8	0,9	0,8		9,9	183,7	12 m	11,61	106,6
%CDI	112,7	109,4	110,3	102,0	102,2	106,7	115,0	104,2	104,1	96,9	103,8		106,4	103,9	24 m	26,97	105,2
2023																	
Fundo (%)	1,08	0,50	1,04	0,90	1,23	1,20	1,27	1,40	1,10	1,07	1,03	0,96	13,54	163,33	36 m	43,01	105,8
CDI	1,1	0,9	1,2	0,9	1,1	1,1	1,1	1,1	1,0	1,0	0,9	0,9	13,1	158,3	48 m	49,94	108,7
%CDI	95,9	54,0	88,5	98,3	109,6	111,7	118,4	122,6	112,6	106,9	112,0	107,6	103,7	103,2			
2022																	
Fundo (%)	0,83	0,90	0,94	0,84	1,11	1,07	1,03	1,21	1,12	1,06	1,08	1,17	13,09	131,93			
CDI	0,7	0,8	0,9	0,8	1,0	1,0	1,0	1,2	1,1	1,0	1,0	1,1	12,4	128,5			
%CDI	113,9	120,5	101,7	101,0	107,5	105,9	99,3	103,9	104,5	103,6	105,5	103,9	105,8	102,7			
2021																	
Fundo (%)	0,15	0,09	-0,02	0,38	0,31	0,32	0,53	0,59	0,63	0,53	0,60	0,78	5,01	105,09			
CDI	0,2	0,1	0,2	0,2	0,3	0,3	0,4	0,4	0,4	0,5	0,6	0,8	4,4	103,3			
%CDI	102,1	69,9	-	184,5	115,5	106,5	149,0	139,4	143,1	109,4	102,4	102,3	114,0	101,7			
2020																	
Fundo (%)	0,40	0,28	-0,58	-0,48	0,58	0,42	0,56	0,19	0,31	0,08	0,26	0,66	2,69	95,31			
CDI	0,4	0,3	0,3	0,3	0,2	0,2	0,2	0,2	0,2	0,2	0,2	0,2	2,8	94,8			
%CDI	105,4	95,8	-	-	243,1	193,7	286,0	117,6	194,5	48,7	174,4	398,7	97,1	100,6			
2019																	
Fundo (%)	0,52	0,49	0,47	0,51	0,56	0,45	0,54	0,49	0,43	0,41	0,20	0,35	5,57	90,19			
CDI	0,5	0,5	0,5	0,5	0,5	0,5	0,6	0,5	0,5	0,5	0,4	0,4	6,0	89,5			
%CDI	96,2	98,8	100,2	98,4	103,0	95,9	95,7	97,3	92,6	85,7	53,8	92,6	93,3	100,8			
2018																	
Fundo (%)	0,55	0,43	0,51	0,50	0,49	0,49	0,51	0,55	0,43	0,52	0,48	0,48	6,10	80,17			
CDI	0,6	0,5	0,5	0,5	0,5	0,5	0,5	0,6	0,5	0,5	0,5	0,5	6,4	78,8			
%CDI	94,8	92,9	95,0	95,8	95,5	93,9	94,7	97,7	91,1	95,1	97,3	97,0	95,0	101,7			
2017																	
Fundo (%)	1,07	0,89	1,08	0,79	0,93	0,82	0,79	0,79	0,63	0,64	0,54	0,51	9,88	69,81			
CDI	1,1	0,9	1,1	0,8	0,9	0,8	0,8	0,8	0,6	0,7	0,6	0,5	10,0	68,0			
%CDI	98,1	102,2	102,5	99,8	100,5	101,3	98,0	98,0	97,6	98,7	95,5	95,1	99,2	102,6			
2016																	
Fundo (%)	1,03	0,98	1,24	1,10	1,14	1,18	1,12	1,22	1,11	1,07	1,08	1,13	14,24	54,54			
CDI	1,1	1,0	1,2	1,1	1,1	1,2	1,1	1,2	1,1	1,1	1,0	1,1	14,0	52,8			
%CDI	97,2	97,9	106,5	104,5	102,8	101,3	101,4	100,9	100,4	102,1	104,0	100,3	101,7	103,2			
2015																	
Fundo (%)	0,96	0,87	1,07	0,98	1,02	1,09	1,22	1,17	1,14	1,21	1,05	1,20	13,79	35,28			
CDI	0,9	0,8	1,0	1,0	1,0	1,1	1,2	1,1	1,1	1,1	1,1	1,2	13,2	34,1			
%CDI	103,5	106,0	103,6	104,0	103,4	102,8	104,1	105,4	103,1	109,0	99,6	103,4	104,2	103,6			
2014																	
Fundo (%)	0,87	0,79	0,80	0,85	0,88	0,83	0,96	0,90	0,92	1,00	0,86	0,99	11,18	18,89			
CDI	0,8	0,8	0,8	0,8	0,9	0,8	0,9	0,9	0,9	0,9	0,8	1,0	10,8	18,4			
%CDI	104,0	100,5	104,9	104,7	102,9	101,6	101,8	104,4	102,3	105,5	103,1	103,8	103,5	102,7			
2013																	
Fundo (%)			0,54	0,73	0,49	0,52	0,73	0,65	0,72	0,82	0,72	0,80	6,93	6,93			
CDI			0,5	0,6	0,6	0,6	0,7	0,7	0,7	0,8	0,7	0,8	6,9	6,9			
%CDI			112,2	121,7	84,6	87,8	103,9	93,0	102,4	102,4	101,5	102,9	101,2	101,2			

MERCADO DE ATUAÇÃO

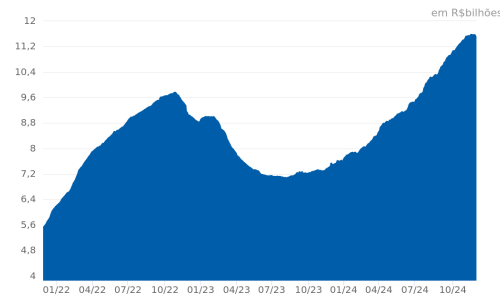
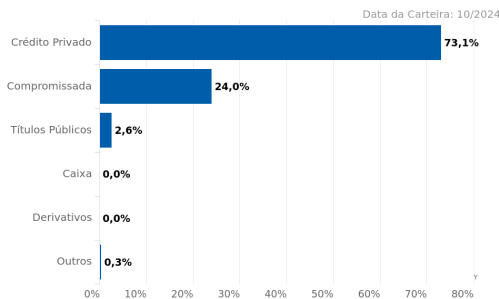
ALOCÇÃO POR CLASSE DE ATIVOS

PATRIMÔNIO LÍQUIDO (36 meses)

Material de Divulgação. Leia sempre o Regulamento e a lâmina de informações essenciais, se houver, antes de investir. O investimento em Fundo não é garantido pelo Fundo Garantidor de Crédito - FGC. Rentabilidade obtida no passado não representa garantia de resultados Futuros. A rentabilidade divulgada não é líquida de impostos. Este fundo não possui uma política de investimentos que busca originar benefícios ambientais, sociais ou de governança. A utilização do índice de referência para comparativo da rentabilidade é mera referência e não parâmetro do Fundo. As características de movimentação apresentadas são válidas na data da posição deste documento, podendo sofrer alterações à critério da Administradora. As informações sobre o Fundo estão disponíveis nas agências CAIXA ou no endereço www.caixa.gov.br. SAC: 08007260101. Ouvidoria: 0800-725-7474, Alô CAIXA:4004 0104 (Capitais e Regiões Metropolitanas), 08001040104 (Demais Regiões) Central de Atendimento a Pessoas com Deficiência Auditiva e de Fala: 0800-726-2492.



TÍTULOS PÚBLICOS	CRÉDITO PRIVADO
PÓSFIXADO	AÇÕES
PREFIXADO	MOEDAS
INFLAÇÃO	INVESTIMENTO EXTERIOR
COTAS DE FUNDOS	OUTROS
ATUA	NÃO ATUA



CARACTERÍSTICAS

CNPJ:	17.322.725/0001-07	Aplicação Inicial:	R\$ 200.000,00
Gestão:	CAIXA DTVM	Saldo Mínimo:	R\$ 20.000,00
Administrador:	Caixa Economica Federal	Resgate Mínimo:	R\$ 100,00
Classificação Anbima:	Renda Fixa Duração Livre Crédito Livre	Aplicação (déb./conv.):	D+0 / D+0
Tributação:	Longo Prazo	Resgate (conv./créd.):	D+0 / D+0
Cota Utilizada:	Fechamento	Horário limite:	17:00
Início do Fundo:	04/03/2013	Volatilidade (12m):	0,10%
Taxa de Administração:	0,3%	Patrimônio Líquido em 29/11/2024:	R\$ 11.379.180.827,30
Taxa de Administração (Máxima):	0,3%	PL Médio de 12 meses:	R\$ 9.367.220.321,51
Taxa de Performance:	Não há	Classificação de Risco:	Moderado
Público-Alvo:	Investidores em geral.	Escala de Influência ASG:	Não se aplica

