

RAZÕES PARA INVESTIR

O FUNDO tem como objetivo obter ganhos de capital através de operações nos mercados de juros, câmbio, ações, commodities e dívida, utilizando-se dos instrumentos disponíveis tanto nos mercados à vista quanto nos mercados de derivativos.

Fundo voltado à investidores com perfil agressivo, que possuem horizonte de investimento de longo prazo e que desejam diversificar seus investimentos

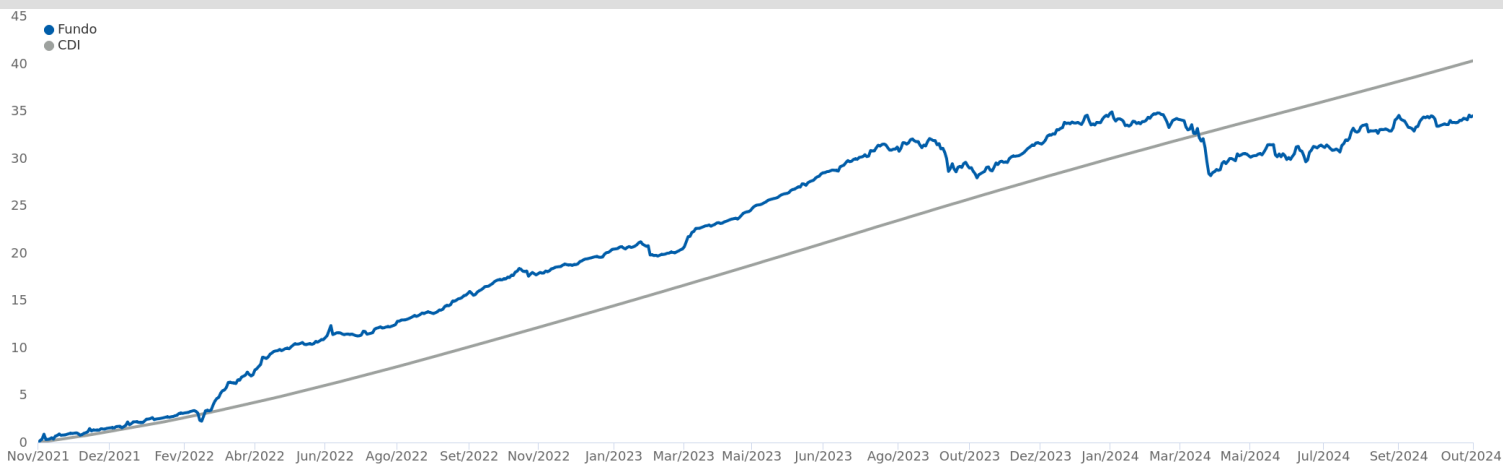
OBJETIVO DE INVESTIMENTO

O fundo tem como objetivo replicar, na modalidade de fundo espelho, a estratégia do BTGP X10 MASTER FUNDO DE INVESTIMENTO MULTIMERCADO LONGO PRAZO (CNPJ 42.847.364/0001-51)

CLASSIFICAÇÃO DE RISCO



PERFORMANCE (36 meses)



RENTABILIDADE (%)

	Jan	Fev	Mar	Abr	Mai	Jun	Jul	Ago	Set	Out	Nov	Dez	Ano	Acum	Histórico	Fundo (%)	%CDI
2024															06 m	3,90	73,9
Fundo (%)	0,76	-0,55	-0,02	-3,38	1,20	-0,56	1,23	0,76	1,04	0,17			0,57	148,33	12 m	4,52	41,2
CDI	1,0	0,8	0,8	0,9	0,8	0,8	0,9	0,9	0,8	0,9			9,0	180,5	24 m	13,98	54,0
%CDI	78,8	-	-	-	144,4	-	135,6	87,9	124,7	18,1			6,3	82,2	36 m	34,63	85,9
2023															48 m	33,29	74,0
Fundo (%)	1,05	-0,63	2,41	1,11	1,79	1,66	1,64	0,79	-1,84	-0,59	1,97	1,92	11,80	146,93			
CDI	1,1	0,9	1,2	0,9	1,1	1,1	1,1	1,1	1,0	1,0	0,9	0,9	13,1	157,4			
%CDI	93,4	-	205,3	120,8	159,0	155,3	153,4	69,2	-	-	215,2	214,3	90,4	93,4			
2022																	
Fundo (%)	0,78	0,86	2,76	3,04	0,90	0,85	0,88	1,28	1,82	1,83	0,32	1,05	17,61	120,87			
CDI	0,7	0,8	0,9	0,8	1,0	1,0	1,0	1,2	1,1	1,0	1,0	1,1	12,4	127,7			
%CDI	107,1	114,1	298,6	363,8	86,9	84,2	85,3	109,6	170,1	179,4	31,6	93,4	142,4	94,7			
2021																	
Fundo (%)	-0,17	-0,15	-0,97	1,23	0,14	0,91	-0,20	-0,46	-1,03	-1,69	1,10	0,70	-0,62	87,79			
CDI	0,2	0,1	0,2	0,2	0,3	0,3	0,4	0,4	0,4	0,5	0,6	0,8	4,4	102,6			
%CDI	-	-	-	590,6	52,4	298,8	-	-	-	-	187,4	92,1	-	85,6			
2020																	
Fundo (%)	0,64	-0,87	-6,36	1,24	1,19	0,58	1,15	0,56	-0,19	0,21	0,88	0,54	-0,68	88,97			
CDI	0,4	0,3	0,3	0,3	0,2	0,2	0,2	0,2	0,2	0,2	0,2	0,2	2,8	94,1			
%CDI	170,2	-	-	436,1	497,9	267,8	591,0	349,7	-	134,5	590,4	328,3	-	94,6			
2019																	
Fundo (%)	2,25	0,06	0,15	0,90	1,28	1,85	1,46	1,27	-0,25	0,64	-0,63	2,20	11,72	90,26			
CDI	0,5	0,5	0,5	0,5	0,5	0,5	0,6	0,5	0,5	0,5	0,4	0,4	6,0	88,9			
%CDI	413,6	12,3	32,8	174,5	236,6	394,0	257,9	251,9	-	133,0	-	583,5	196,3	101,6			
2018																	
Fundo (%)	1,95	0,59	1,45	0,79	-2,54	1,15	1,40	0,23	0,89	1,10	0,01	-2,92	4,04	70,31			
CDI	0,6	0,5	0,5	0,5	0,5	0,5	0,6	0,5	0,5	0,5	0,5	0,5	6,4	78,2			
%CDI	334,6	125,7	272,5	152,9	-	222,2	258,1	41,0	190,5	202,8	1,2	-	62,9	89,9			
2017																	
Fundo (%)	2,10	1,37	1,29	1,11	-0,20	1,63	2,86	1,72	2,28	0,33	0,89	1,20	17,88	63,69			
CDI	1,1	0,9	1,1	0,8	0,9	0,8	0,8	0,8	0,6	0,7	0,6	0,5	10,0	67,5			
%CDI	193,4	158,3	123,0	141,3	-	201,2	357,0	214,9	355,4	51,4	157,5	221,6	179,7	94,4			
2016																	
Fundo (%)	2,10	1,26	1,61	2,64	0,57	1,68	1,35	0,82	1,42	1,36	-0,44	1,35	16,88	38,87			
CDI	1,1	1,0	1,2	1,1	1,1	1,2	1,1	1,2	1,1	1,1	1,0	1,1	14,0	52,3			
%CDI	199,1	126,0	138,9	250,4	51,9	145,0	121,8	67,5	127,8	129,9	-	120,3	120,6	74,3			
2015																	
Fundo (%)	0,66	1,09	0,47	0,89	1,34	0,95	0,83	-0,86	-1,19	3,18	1,73	1,47	11,03	18,81			
CDI	0,9	0,8	1,0	1,0	1,0	1,1	1,2	1,1	1,1	1,1	1,1	1,2	13,2	33,6			
%CDI	71,0	133,7	45,4	94,5	136,7	89,5	70,9	-	-	286,9	164,4	126,5	83,4	56,0			
2014																	
Fundo (%)	-0,62	0,99	0,59	0,74	0,62	1,57	0,72	1,27	-1,53	-1,04	0,96	-0,02	4,27	7,01			
CDI	0,8	0,8	0,8	0,8	0,9	0,8	0,9	0,9	0,9	0,9	0,8	1,0	10,8	18,0			
%CDI	-	126,4	77,9	90,4	71,8	191,6	76,1	148,3	-	-	114,6	-	39,5	39,0			
2013																	
Fundo (%)			0,15	-0,23	0,41	-0,13	0,76	-0,27	0,44	0,37	0,65	0,44	2,62	2,62			
CDI			0,1	0,6	0,6	0,6	0,7	0,7	0,7	0,8	0,7	0,8	6,5	6,5			
%CDI			110,7	-	70,4	-	107,4	-	62,9	46,5	92,2	56,7	40,5	40,5			



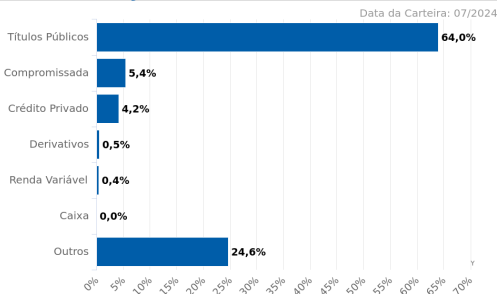
MERCADO DE ATUAÇÃO

TÍTULOS PÚBLICOS	CRÉDITO PRIVADO
PÓSFIXADO	AÇÕES
PREFIXADO	MOEDAS
INFLAÇÃO	INVESTIMENTO EXTERIOR
COTAS DE FUNDOS	OUTROS

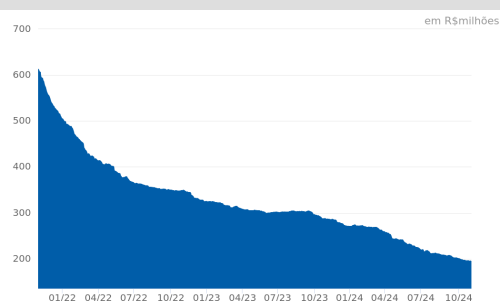
ATUA

NÃO ATUA

ALOCÇÃO POR CLASSE DE ATIVOS



PATRIMÔNIO LÍQUIDO (36 meses)



CARACTERÍSTICAS

CNPJ:	17.433.039/0001-03	Aplicação Inicial:	R\$ 10.000,00
Gestão:	CAIXA DTVM	Saldo Mínimo:	R\$ 5.000,00
Administrador:	Caixa Economica Federal	Resgate Mínimo:	R\$ 100,00
Classificação Anbima:	Multimercados Livre	Aplicação (déb./conv.):	D+0 / D+0
Tributação:	Longo Prazo	Resgate (conv./créd.):	D+8 / D+10
Cota Utilizada:	Fechamento	Horário limite:	14:30
Início do Fundo:	21/03/2013	Volatilidade (12m):	3,86%
Taxa de Administração:	1%	Patrimônio Líquido em 31/10/2024:	R\$ 193.305.366,16
Taxa de Administração (Máxima):	2%	PL Médio de 12 meses:	R\$ 239.491.918,00
Taxa de Performance:	Não há	Classificação de Risco:	Moderado
Público-Alvo:	Investidores qualificados.	Escala de Influência ASG:	Não se aplica

