

RAZÕES PARA INVESTIR

O Fundo traz a oportunidade de, em um único Produto, ter acesso a fundos com estratégias diversas e gestores com diferentes expertises.

Esta diversificação, por meio de uma gestão profissional, oferece maior comodidade na administração de seus investimentos e possibilita o acesso a fundos de excelência, com um investimento inicial baixo.

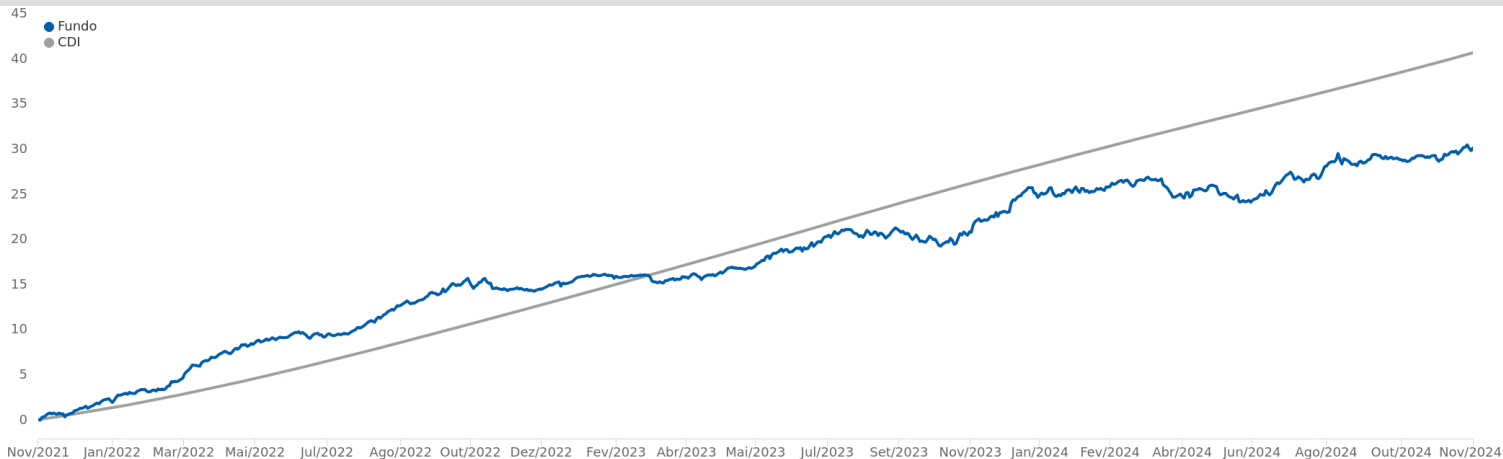
OBJETIVO DE INVESTIMENTO

O objetivo do FUNDO é superar o CDI no longo prazo.

CLASSIFICAÇÃO DE RISCO



PERFORMANCE (36 meses)



RENTABILIDADE (%)

	Jan	Fev	Mar	Abr	Mai	Jun	Jul	Ago	Set	Out	Nov	Dez	Ano	Acum	Histórico	Fundo (%)	%CDI
<b>2024</b>																	
Fundo (%)	-0,16	0,25	0,83	-1,76	0,01	0,35	1,57	0,96	0,49	-0,04	0,97		3,49	143,21	06 m	4,24	80,5
CDI	1,0	0,8	0,8	0,9	0,8	0,8	0,9	0,9	0,8	0,9	0,8		9,9	154,4	12 m	6,17	56,7
%CDI	-	31,2	99,6	-	1,7	44,1	172,9	110,8	59,0	-	122,6		35,4	92,7	24 m	13,62	53,1
															36 m	29,40	72,3
															48 m	33,31	72,5
<b>2023</b>																	
Fundo (%)	0,61	-0,03	-0,36	0,48	0,75	1,64	1,66	-0,38	0,07	-0,79	2,45	2,68	9,06	135,00			
CDI	1,1	0,9	1,2	0,9	1,1	1,1	1,1	1,1	1,0	1,0	0,9	0,9	13,1	131,6			
%CDI	54,7	-	-	52,5	66,7	153,0	154,4	-	7,5	-	267,3	298,5	69,4	102,6			
<b>2022</b>																	
Fundo (%)	1,50	0,63	2,44	1,87	1,02	0,52	0,58	2,24	1,19	1,04	-0,52	0,57	13,86	115,48			
CDI	0,7	0,8	0,9	0,8	1,0	1,0	1,0	1,2	1,1	1,0	1,0	1,1	12,4	104,9			
%CDI	204,3	84,2	264,0	224,4	99,2	51,4	55,9	191,8	111,2	102,2	-	50,5	112,0	110,1			
<b>2021</b>																	
Fundo (%)	-0,41	0,26	-0,59	0,94	0,63	1,05	-1,10	-0,07	0,26	-0,57	0,09	1,23	1,71	89,26			
CDI	0,2	0,1	0,2	0,3	0,3	0,4	0,4	0,4	0,5	0,5	0,6	0,8	4,4	82,3			
%CDI	-	191,5	-	453,2	237,1	343,2	-	-	59,0	-	15,9	160,7	38,9	108,5			
<b>2020</b>																	
Fundo (%)	0,72	-1,17	-5,75	2,06	1,08	1,58	2,24	-0,02	-1,97	0,18	1,95	1,83	2,46	86,08			
CDI	0,4	0,3	0,3	0,3	0,2	0,2	0,2	0,2	0,2	0,2	0,2	0,2	2,8	74,6			
%CDI	191,4	-	-	722,5	452,4	734,6	1.152,1	-	-	113,4	1.304,1	1.110,5	88,8	115,3			
<b>2019</b>																	
Fundo (%)	1,42	0,46	-0,63	0,35	0,63	1,53	1,57	-0,01	0,62	1,53	-0,75	2,49	9,55	81,61			
CDI	0,5	0,5	0,5	0,5	0,5	0,5	0,6	0,5	0,5	0,5	0,4	0,4	6,0	69,9			
%CDI	262,1	93,8	-	66,6	116,3	326,5	276,4	-	132,4	317,7	-	661,0	160,0	116,7			
<b>2018</b>																	
Fundo (%)	2,00	0,86	0,90	0,81	-0,79	0,92	0,69	0,03	0,30	1,00	0,10	0,24	7,26	65,79			
CDI	0,6	0,5	0,5	0,5	0,5	0,5	0,5	0,6	0,5	0,5	0,5	0,5	6,4	60,4			
%CDI	343,3	185,2	168,1	155,9	-	177,9	127,8	5,4	64,5	183,9	19,9	47,9	113,0	109,0			
<b>2017</b>																	
Fundo (%)	1,52	1,55	0,71	0,18	-0,80	1,23	2,20	1,47	1,47	0,46	0,11	0,93	11,56	54,56			
CDI	1,1	0,9	1,1	0,8	0,9	0,8	0,8	0,8	0,6	0,7	0,6	0,5	10,0	50,7			
%CDI	139,4	179,0	67,6	22,7	-	151,9	274,5	183,3	228,5	71,4	19,8	171,6	116,1	107,7			
<b>2016</b>																	
Fundo (%)	1,30	0,60	-0,17	0,95	1,30	0,81	1,49	1,36	1,56	1,93	-0,15	2,41	14,21	38,55			
CDI	1,1	1,0	1,2	1,1	1,1	1,2	1,1	1,2	1,1	1,1	1,0	1,1	14,0	37,0			
%CDI	123,6	60,0	-	90,6	117,0	69,9	134,4	112,1	140,7	183,7	-	214,9	101,5	104,1			
<b>2015</b>																	
Fundo (%)	0,62	1,80	2,39	0,02	1,58	-0,20	2,43	0,30	1,32	1,01	1,13	1,41	14,69	21,31			
CDI	0,9	0,8	1,0	1,0	1,0	1,1	1,2	1,1	1,1	1,1	1,1	1,2	13,2	20,2			
%CDI	67,2	219,7	231,3	2,5	160,8	-	206,9	27,1	119,4	91,3	106,7	121,7	111,1	105,5			
<b>2014</b>																	
Fundo (%)						0,49	0,69	1,25	0,71	-0,19	1,90	0,80	5,77	5,77			
CDI						0,6	0,9	0,9	0,9	0,9	0,8	1,0	6,2	6,2			
%CDI						85,1	73,2	145,5	78,8	-	226,9	83,8	93,6	93,6			

MERCADO DE ATUAÇÃO

TÍTULOS PÚBLICOS	CRÉDITO PRIVADO
------------------	-----------------

PÓSFIXADO

AÇÕES

ALOCÇÃO POR CLASSE DE ATIVOS

PATRIMÔNIO LÍQUIDO (36 meses)

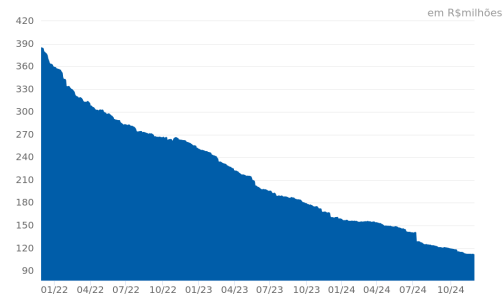
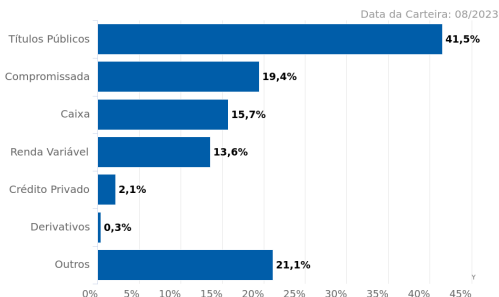
Material de Divulgação. Leia sempre o Regulamento e a lâmina de informações essenciais, se houver, antes de investir. O investimento em Fundo não é garantido pelo Fundo Garantidor de Crédito - FGC. Rentabilidade obtida no passado não representa garantia de resultados Futuros. A rentabilidade divulgada não é líquida de impostos. Este fundo não possui uma política de investimentos que busca originar benefícios ambientais, sociais ou de governança. A utilização do índice de referência para comparativo da rentabilidade é mera referência e não parâmetro do Fundo. As características de movimentação apresentadas são válidas na data da posição deste documento, podendo sofrer alterações à critério da Administradora. As informações sobre o Fundo estão disponíveis nas agências CAIXA ou no endereço [www.caixa.gov.br](http://www.caixa.gov.br). SAC: 08007260101. Ouvidoria: 0800-725-7474, Alô CAIXA:4004 0104 (Capitais e Regiões Metropolitanas), 08001040104 (Demais Regiões) Central de Atendimento a Pessoas com Deficiência Auditiva e de Fala: 0800-726-2492.



PREFIXADO	MOEDAS
INFLAÇÃO	INVESTIMENTO EXTERIOR
COTAS DE FUNDOS	OUTROS

ATUA

NÃO ATUA



## CARACTERÍSTICAS

CNPJ:	18.007.710/0001-09	Aplicação Inicial:	R\$ 0,01
Gestão:	CAIXA DTVM	Saldo Mínimo:	R\$ 0,01
Administrador:	Caixa Economica Federal	Resgate Mínimo:	R\$ 0,01
Classificação Anbima:	Multimercados Dinâmico	Aplicação (déb./conv.):	D+0 / D+1
Tributação:	Longo Prazo	Resgate (conv./créd.):	D+24 / D+26
Cota Utilizada:	Fechamento	Horário limite:	17:00
Início do Fundo:	09/06/2014	Volatilidade (12m):	3,24%
Taxa de Administração:	1,5%	Patrimônio Líquido em 29/11/2024:	R\$ 110.612.153,98
Taxa de Administração (Máxima):	Não há	PL Médio de 12 meses:	R\$ 138.096.144,72
Taxa de Performance:	20% do que excede 110% do CDI	Classificação de Risco:	Moderado
Público-Alvo:	Pessoas Físicas e Jurídicas Privadas	Escala de Influência ASG:	Não se aplica

