

RAZÕES PARA INVESTIR

Fundo que aplica em carteira diversificada de ativos financeiros de forma a obter níveis de rentabilidade compatíveis aos do Depósito Interfinanceiro - DI

O fundo pode alocar até 50% de seu patrimônio líquido em ativos financeiros de crédito privado de baixo risco em busca de melhores retornos.

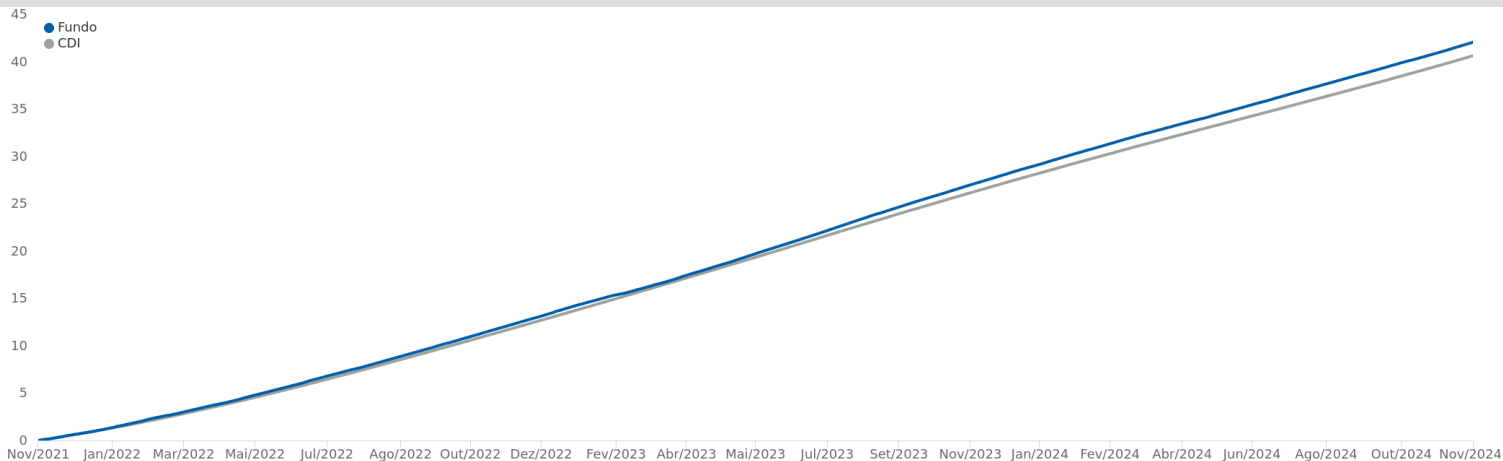
OBJETIVO DE INVESTIMENTO

Fundo destinado a investidores que busquem rentabilidade aderente ao CDI com uma carteira diversificada em ativos privados de baixo risco de crédito

CLASSIFICAÇÃO DE RISCO



PERFORMANCE (36 meses)



RENTABILIDADE (%)

	Jan	Fev	Mar	Abr	Mai	Jun	Jul	Ago	Set	Out	Nov	Dez	Ano	Acum	Histórico	Fundo (%)	%CDI
2024																	
Fundo (%)	1,01	0,84	0,87	0,90	0,84	0,82	0,97	0,89	0,86	0,91	0,81		10,17	159,98	06 m	5,42	102,9
CDI	1,0	0,8	0,8	0,9	0,8	0,8	0,9	0,9	0,8	0,9	0,8		9,9	157,0	12 m	11,26	103,4
%CDI	105,0	104,3	104,7	101,1	101,0	104,0	107,3	103,1	102,6	98,5	102,2		103,2	101,9	24 m	26,44	103,1
2023															36 m	42,08	103,5
Fundo (%)	1,10	0,77	1,14	0,94	1,19	1,13	1,14	1,25	1,03	1,03	0,96	0,94	13,38	135,98	48 m	48,25	105,0
CDI	1,1	0,9	1,2	0,9	1,1	1,1	1,1	1,1	1,0	1,0	0,9	0,9	13,1	134,0			
%CDI	97,7	83,7	97,3	102,9	105,8	105,0	106,5	109,9	106,0	102,9	105,1	104,5	102,5	101,5			
2022																	
Fundo (%)	0,82	0,86	0,93	0,82	1,10	1,07	1,02	1,19	1,10	1,04	1,05	1,17	12,86	108,13			
CDI	0,7	0,8	0,9	0,8	1,0	1,0	1,0	1,2	1,1	1,0	1,0	1,1	12,4	107,0			
%CDI	111,8	114,2	100,3	98,7	106,6	105,7	98,2	102,2	102,7	101,4	102,9	104,1	103,9	101,1			
2021																	
Fundo (%)	0,16	0,08	0,07	0,23	0,24	0,32	0,51	0,51	0,58	0,51	0,63	0,76	4,69	84,42			
CDI	0,2	0,1	0,2	0,2	0,3	0,3	0,4	0,4	0,4	0,5	0,6	0,8	4,4	84,2			
%CDI	106,5	55,8	36,2	112,5	90,7	103,8	142,1	119,6	132,8	106,9	107,1	99,3	106,7	100,3			
2020																	
Fundo (%)	0,38	0,28	0,11	-0,05	0,33	0,26	0,28	0,15	0,02	0,10	0,16	0,44	2,51	76,16			
CDI	0,4	0,3	0,3	0,3	0,2	0,2	0,2	0,2	0,2	0,2	0,2	0,2	2,8	76,4			
%CDI	101,0	95,1	32,0	-	138,8	122,8	145,3	92,1	14,9	66,1	109,9	270,4	90,8	99,7			
2019																	
Fundo (%)	0,53	0,48	0,47	0,51	0,55	0,46	0,55	0,49	0,45	0,46	0,31	0,35	5,77	71,84			
CDI	0,5	0,5	0,5	0,5	0,5	0,5	0,6	0,5	0,5	0,5	0,4	0,4	6,0	71,7			
%CDI	98,3	97,5	99,3	98,3	101,5	97,4	97,7	98,2	97,2	95,0	81,9	93,9	96,7	100,3			
2018																	
Fundo (%)	0,57	0,45	0,52	0,51	0,50	0,51	0,53	0,56	0,44	0,53	0,49	0,49	6,29	62,47			
CDI	0,6	0,5	0,5	0,5	0,5	0,5	0,5	0,6	0,5	0,5	0,5	0,5	6,4	62,0			
%CDI	97,8	97,5	97,5	98,3	97,5	98,5	97,8	99,6	94,0	98,2	99,5	98,5	97,9	100,8			
2017																	
Fundo (%)	1,08	0,88	1,07	0,79	0,93	0,83	0,79	0,79	0,63	0,64	0,56	0,53	9,95	52,86			
CDI	1,1	0,9	1,1	0,8	0,9	0,8	0,8	0,8	0,6	0,7	0,6	0,5	10,0	52,2			
%CDI	99,2	101,3	102,2	99,9	100,9	102,3	98,7	98,7	98,7	99,7	98,2	97,8	100,0	101,2			
2016																	
Fundo (%)	1,04	0,99	1,19	1,08	1,11	1,16	1,12	1,21	1,11	1,05	1,06	1,12	14,06	39,03			
CDI	1,1	1,0	1,2	1,1	1,1	1,2	1,1	1,2	1,1	1,1	1,0	1,1	14,0	38,4			
%CDI	99,0	98,7	102,1	102,2	100,3	100,1	100,7	99,8	99,8	100,6	102,2	99,4	100,4	101,5			
2015																	
Fundo (%)	0,94	0,85	1,05	0,97	0,99	1,08	1,19	1,14	1,13	1,17	1,05	1,17	13,50	21,89			
CDI	0,9	0,8	1,0	1,0	1,0	1,1	1,2	1,1	1,1	1,1	1,1	1,2	13,2	21,4			
%CDI	101,4	103,5	101,7	103,0	100,8	101,6	101,2	102,7	101,7	105,4	99,4	101,1	102,1	102,1			
2014																	
Fundo (%)					0,78	0,83	0,95	0,88	0,92	0,96	0,85	0,99	7,39	7,39			
CDI					0,8	0,8	0,9	0,9	0,9	0,9	0,8	1,0	7,3	7,3			
%CDI					100,6	101,7	100,6	102,8	101,8	101,6	102,0	103,8	101,9	101,9			

MERCADO DE ATUAÇÃO

TÍTULOS PÚBLICOS	CRÉDITO PRIVADO
PÓS-FIXADO	AÇÕES

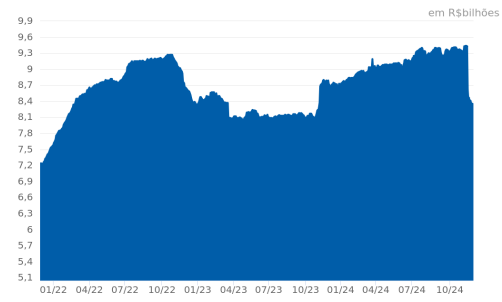
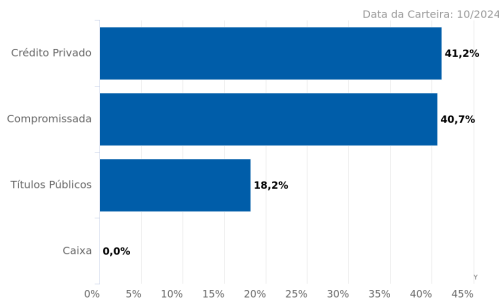
ALOCÇÃO POR CLASSE DE ATIVOS

PATRIMÔNIO LÍQUIDO (36 meses)

Material de Divulgação. Leia sempre o Regulamento e a lâmina de informações essenciais, se houver, antes de investir. O investimento em Fundo não é garantido pelo Fundo Garantidor de Crédito - FGC. Rentabilidade obtida no passado não representa garantia de resultados Futuros. A rentabilidade divulgada não é líquida de impostos. Este fundo não possui uma política de investimentos que busca originar benefícios ambientais, sociais ou de governança. A utilização do índice de referência para comparativo da rentabilidade é mera referência e não parâmetro do Fundo. As características de movimentação apresentadas são válidas na data da posição deste documento, podendo sofrer alterações à critério da Administradora. As informações sobre o Fundo estão disponíveis nas agências CAIXA ou no endereço www.caixa.gov.br. SAC: 08007260101, Ouvidoria: 0800-725-7474, Alô CAIXA:4004 0104 (Capitais e Regiões Metropolitanas), 08001040104 (Demais Regiões) Central de Atendimento a Pessoas com Deficiência Auditiva e de Fala: 0800-726-2492.



PREFIXADO	MOEDAS
INFLAÇÃO	INVESTIMENTO EXTERIOR
COTAS DE FUNDOS	OUTROS
ATUA	NÃO ATUA



CARACTERÍSTICAS

CNPJ:	19.769.018/0001-80	Aplicação Inicial:	R\$ 1.000.000,00
Gestão:	CAIXA DTVM	Saldo Mínimo:	R\$ 100.000,00
Administrador:	Caixa Economica Federal	Resgate Mínimo:	R\$ 100,00
Classificação Anbima:	Renda Fixa Duração Baixa Grau de Investimento	Aplicação (déb./conv.):	D+0 / D+0
Tributação:	Longo Prazo	Resgate (conv./créd.):	D+0 / D+0
Cota Utilizada:	Fechamento	Horário limite:	17:00
Início do Fundo:	05/05/2014	Volatilidade (12m):	0,06%
Taxa de Administração:	0,15%	Patrimônio Líquido em 29/11/2024:	R\$ 8.296.581.863,46
Taxa de Administração (Máxima):	0,15%	PL Médio de 12 meses:	R\$ 9.081.028.542,78
Taxa de Performance:	Não há	Classificação de Risco:	Conservador
Público-Alvo:	Investidores em geral.	Escala de Influência ASG:	Não se aplica